



Plan de Pensiones Individual Zurich Moderado

1er Trimestre 2024

Plan de Pensiones Individual Zurich Moderado

Indicador de Riesgo y Alertas sobre Líquidez & Informe de Mercados

Alertas sobre Líquidez

Alerta mostrada en caso de que el producto financiero tenga posibles limitaciones respecto a la liquidez y a la venta anticipada:

El valor de los derechos de movilización, de las prestaciones y de los supuestos excepcionales de liquidez depende del valor de mercado de los activos del fondo de pensiones y puede provocar pérdidas relevantes.

El cobro de la prestación o el ejercicio del derecho de rescate sólo es posible si se produce alguna de las contingencias o supuestos excepcionales de liquidez regulados en la normativa de planes y fondos de pensiones.

Indicador de Riesgo y Rentabilidad

Este dato es indicativo del riesgo del plan y está calculado en base a datos históricos que, no obstante, pueden no constituir una indicación fiable del futuro perfil de riesgo del plan. Además, no hay garantía de que la categoría indicada vaya a permanecer inalterable y puede variar a lo largo del tiempo.

1 2 **3** 4 5 6 7

Informe de Mercados

El comportamiento de los mercados financieros durante el primer trimestre de 2024 estuvo caracterizado por una actividad económica más sólida de lo esperado, que se tradujo en un retraso de las expectativas de bajadas de los tipos de interés por parte de los bancos centrales.

El consenso de analistas sitúa el PIB de 2024 para Estados Unidos en algo más del 2% y el desempleo no llega a superar el 4%. Todo ello ayudó a que los índices de precios parasen sus caídas, situándose el IPC interanual de febrero en el 3,2%, algo por encima de lo esperado. En la Eurozona se observan dinámicas distintas. Con un PIB interanual en el 0,1% y una inflación interanual del 2,6 en febrero, no se observa un retraso en la cuantía ni el calendario las bajadas esperadas de tipos de interés.

En Estados Unidos la rentabilidad del bono a diez años subió hasta el 4,20% y en Europa la rentabilidad del bono alemán subió hasta el 2,29%. Los bonos italiano y español a diez años tuvieron un mejor comportamiento relativo, cerrando sus rentabilidades al 3,66 y 3,15% respectivamente.

Las bolsas tuvieron un muy buen comportamiento trimestral, y el índice global MSCI World subió un 9,7%. Estados Unidos registró un alza del 10,2%. Los índices europeos también experimentaron ascensos, subiendo el MSCI-Europe un 7,6%. La cartera de renta fija tuvo una contribución ligeramente positiva durante el

primer trimestre de 2024, pese a que la subida de las rentabilidades de los bonos generó un efecto adverso en sus valoraciones que no pudo compensar el cupon positivo que fueron devengando. La duración se situó por encima de 2,4 años en enero y febrero, para elevarse después por encima de 3 años hasta el final del trimestre, ligeramente por encima del índice de referencia. El posicionamiento táctico de la cartera, sobre-ponderando los plazos más cortos, fue favorable. La exposición a renta fija privada fue variando en el periodo alrededor del 27 por ciento del fondo y tuvo una aportación positiva.

El mercado global de renta variable tuvo un magnífico comportamiento durante el primer trimestre del ejercicio y la cartera de acciones así lo recogió, con una rentabilidad muy cercana a su índice de referencia el MSCI-World. El fondo estuvo invertido entre el 5 y el 8 por ciento en renta variable a lo largo del trimestre. Los sectores que más contribuyeron a su positivo desempeño relativo fueron los de financieros, salud y tecnología. En el lado negativo, el sector de industriales tuvo un comportamiento negativo en el periodo. Las acciones de Estados Unidos, Japón y la Eurozona tuvieron un impacto positivo mayor en el comportamiento de la cartera.

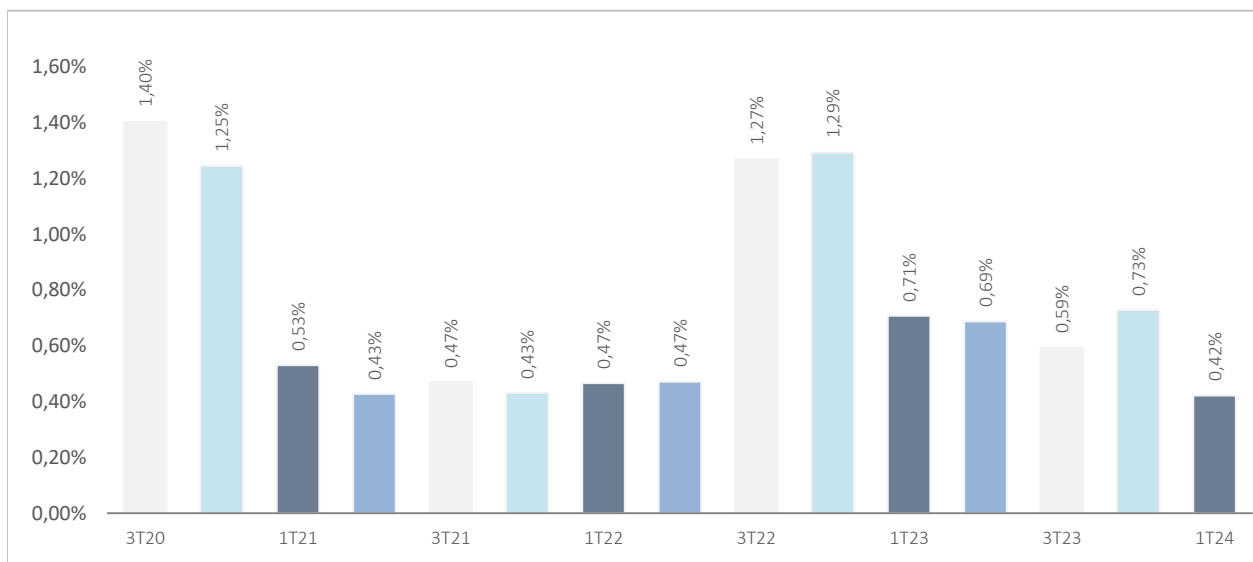
Datos del Plan de Pensiones

Categoría Inverco	Renta Fija Mixta
Índice de Referencia	10% MSDEWIN + 50% EGBO + 10% QW1A + 10% LUATTRUU + 10% ERSO + 10% LUACTRUU
Fecha de Adscripción del Plan	17/05/2013
Fondo Adscrito	DB Previsión 17, F.P.
Gestora del Fondo	Deutsche Zurich Pensiones EGFP, SA
Depositario del Fondo	BNP Paribas Securities Services, Suc. en España
Auditor del Fondo	KPMG Auditores, S.L.
Entidad contratada para la Gestión Activos Financieros	DWS Investments GmbH, Frankfurt am Main/Alemania
Divisa de denominación	EURO
Patrimonio	EUROS 10.013.690
Valor de la participación	EUROS 26,68644
Nº de partícipes	461
Inversión mínima inicial	30 EUROS
Inversión mínima (Aport. Periódic.)	30 EUROS mensuales
Comisión de gestión	1,300% sobre el patrimonio
Comisión de depositaria	0,020% sobre el patrimonio
Otros Gastos 2024-03 (Auditoría, Registro Mercantil, Notario y otros)	0,01% sobre el patrimonio
Código de Producto	73701

Plan de Pensiones Individual Zurich Moderado

Rentabilidades Históricas Marzo 2024

Volatilidades históricas Marzo 2024



Rentabilidades

Mes	0,82%	2023	3,47%
3 meses	1,46%	2022	-9,72%
Año en curso	1,46%	2021	-0,68%
		2020	0,36%
		2019	3,67%
Media 3 años	-2,47%	2018	-2,38%
Media 5 años	-0,70%	2017	0,05%
Media 10 años	-0,28%	2016	0,08%
Media 15 años		2015	-1,61%
Media 20 años			

Evolución valor liquidativo desde inicio hasta Marzo 2024



Fuente: elaboración propia.

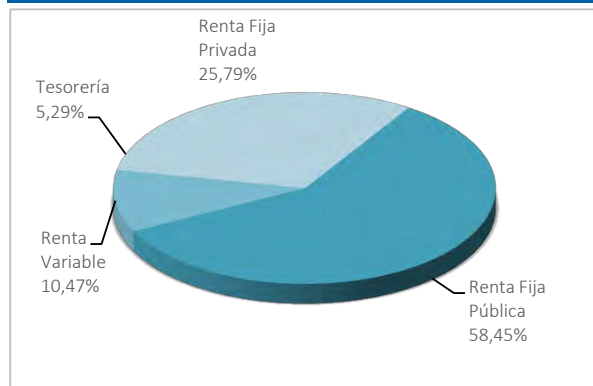
(1) Las rentabilidades pasadas no garantizan rentabilidades futuras. Inscrito en el Registro Administrativo de la D.G.S. con el nº F0997

Entidad Gestora: Deutsche Zurich Pensiones, Entidad Gestora de Fondos de Pensiones, S.A., NIF A-61502282. Inscrita en el R.M. De Madrid, T36.845, F.51, S.8, H. M-659497, I.2

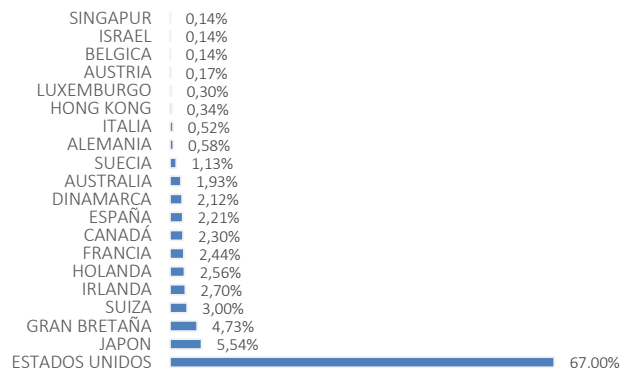
Plan de Pensiones Individual Zurich Moderado

Análisis de la cartera Marzo 2024

Cartera por tipo de activos



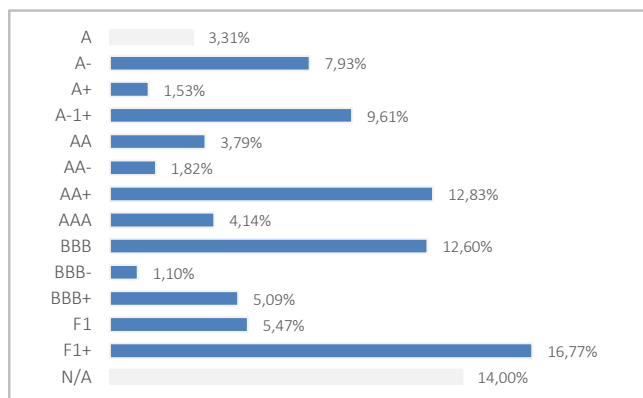
Distribución geográfica de la renta variable



Principales Valores

Valor	País	Sector	%
US TREASURY N/B T 0,375 31/01/2026	ESTADOS UNIDOS	GUBERNAMENTAL	1,92%
US TREASURY N/B T 0,5% 28/02/2026	ESTADOS UNIDOS	GUBERNAMENTAL	1,66%
US TREASURY N/B T 1,75 31/01/2029	ESTADOS UNIDOS	GUBERNAMENTAL	1,27%
EUROPEAN UNION BILL 0% 05/04/2024	UNIÓN EUROPEA	GUBERNAMENTAL	1,22%
US TREASURY N/B T 1,375 31/12/2028	ESTADOS UNIDOS	GUBERNAMENTAL	1,22%
LETRAS DEL TESORO ESPAÑOL 0% 12/04/2024	ESPAÑA	GUBERNAMENTAL	1,19%
US TREASURY N/B T 1,125% 15/02/2031	ESTADOS UNIDOS	GUBERNAMENTAL	0,97%
FINNISH T-BILL 0% 13/08/2024	FINLANDIA	GUBERNAMENTAL	0,96%
GERMAN TREASURY BILL 0% 17/04/2024	ALEMANIA	GUBERNAMENTAL	0,92%
US TREASURY N/B T 2.75% 15/08/2023	ESTADOS UNIDOS	GUBERNAMENTAL	0,89%

Distribución de los Activos de Renta Fija por Rating



Operaciones Vinculadas

Información sobre operaciones vinculadas en virtud de lo dispuesto en el artículo 85 ter del Reglamento de Planes y Fondos de Pensiones: la Entidad Gestora puede realizar por cuenta del Fondo de Pensiones operaciones vinculadas de las previstas en el artículo 85 ter del Reglamento de Planes y Fondos de Pensiones.

Para ello, la Gestora ha adoptado procedimientos, recogidos en su Reglamento Interno de Conducta, para evitar conflictos de interés y asegurarse de que las operaciones vinculadas, en caso de producirse, se realizan en interés exclusivo de los Fondos de Pensiones gestionados y a precios o en condiciones iguales o mejores que los de mercado.

Plan de Pensiones Individual Zurich Moderado

Información Adicional

Le recordamos que las aportaciones a planes de pensiones anteriores a 31/12/2006 pueden generar derecho a reducción fiscal del 40% en las condiciones y plazos regulados por la normativa en vigor (excepto para País Vasco y Navarra en los que la reducción se aplicará, en su caso, en las condiciones establecidas por la normativa foral en vigor).

En este sentido, le informamos que:

*En caso de ser titular de un plan de pensiones, con aportaciones anteriores a 31/12/2006, podrá aplicar la reducción del 40% sobre la prestación en forma de capital que se perciba del plan de pensiones, siempre que se trate del ejercicio en el que acaece la contingencia o en uno de los dos siguientes.

*En caso de ser titular de varios planes de pensiones, con aportaciones anteriores a 31/12/2006, podrá aplicar la reducción del 40% sobre la prestación en forma de capital que se perciba de cada plan de pensiones, incluso en períodos impositivos diferentes, siempre que se trate del ejercicio en el que acaece la contingencia o en uno de los dos siguientes.

La información relacionada con las características ambientales y/o sociales estará disponible en el anexo al Informe de gestión de las Cuentas anuales.

Plan de Pensiones Individual Zurich Moderado

Análisis de la Cartera de Inversiones DB PREVISIÓN 17, F.P

Marzo 2024

Inversión	Nombre Valor	País	Sector	Emisora	Títulos	Cambio Medio	Efectivo	Plusvalía	Minusvalía	Valor Realización % Total
Renta Variable	AC SCHLUMBERGER LTD	ESTADOS UNIDOS	Tecnología de la información	SCHLUMBERGER NV	904	54.36309	45.90644	561.05	0.00	45.90644 0.04%
	AC.ABB LTD	SUIZA	Tecnología de la información	ABB	2057	30.54533	88.52873	24.82016	0.00	88.52873 0.08%
	99	FRANCIA	Productos de consumo básico	LOREAL	56	361.73142	24.56440	4.30744	0.00	24.56440 0.02%
	AC.GROUPE DANONE	FRANCIA	Productos de consumo básico	DANONE SA	612	50.27575	36.65268	5.88392	0.00	36.65268 0.03%
	AC.HERMES INTERNATIONAL	FRANCIA	Productos de consumo básico	HERMES INTERNATIONAL	11	1458.77272	26.02600	9.97950	0.00	26.02600 0.02%
	AC.UNICREDIT SPA	ITALIA	Finanzas	UNICREDITO ITALIANO (MILAN)	1910	19.38653	67.18425	30.15597	0.00	67.18425 0.06%
	AC.UNILEVER PLC	GRAN BRETAÑA	Productos de consumo básico	UNILEVER	1729	40.91283	80.40097	0.00	-1.15181	80.40097 0.07%
	AC.UNION PACIFIC CORP	ESTADOS UNIDOS	Servicios de utilidad pública	UNION PACIFIC CORPORATION	89	211.32769	20.27902	2.18557	0.00	20.27902 0.02%
	AC.DAIKIN INDUSTRIES LTD	JAPÓN	Industrial	DAIKIN INDUSTRIES LTD	100	2525.1	12.62553	0.00	-3.55738	12.62553 0.01%
	AC.METTLER TOLEDO INTERNATIONAL	ESTADOS UNIDOS	Productos de consumo básico	METTLER-TOLEDO INTERNATIONAL	54	1555.55107	66.60577	0.00	-11.25360	66.60577 0.06%
	LVMH MOET HENNESSY	FRANCIA	Productos de consumo básico	LVMH MOET HENNESSY LOUIS VUITT	62	214.35967	51.68940	38.39910	0.00	51.68940 0.04%
	ASML HOLDING NV	PAISES BAJOS	Industrial	ASML HOLDING NV	190	396.469	169.51800	94.18889	0.00	169.51800 0.15%
	NOVARTIS R	SUIZA	Salud	NOVARTIS AG	1171	75.4854	105.11357	15.28751	0.00	105.11357 0.09%
	THE HOME DEPOT INC	ESTADOS UNIDOS	Industrial	THE HOME DEPOT INC	455	311.70308	161.70946	25.27391	0.00	161.70946 0.14%
	UNITEDHEALTH GROUP INC	ESTADOS UNIDOS	Salud	UNITEDHEALTH GROUP INC	175	511.00851	80.20942	0.00	-2.62583	80.20942 0.07%
	CYSKO SYSTEMS INC	ESTADOS UNIDOS	Tecnología de la información	CISCO SYSTEMS INC	533	47.38907	24.64678	748.71	0.00	24.64678 0.02%
	BOOKING HOLDINGS INC	ESTADOS UNIDOS	Productos de consumo no básico	BOOKING HOLDINGS INC	39	2465.94351	131.08800	39.95193	0.00	131.08800 0.11%
	AVERY DENNISON CORP	ESTADOS UNIDOS	Materiales	AVERY DENNISON CORP	81	185.95759	16.75413	2.26395	0.00	16.75413 0.01%
	ROCHE HOLDING	SUIZA	Salud	ROCHE HOLDING AG-GENUSSCHEIN	296	312.54439	69.85416	0.00	-24.53699	69.85416 0.06%
	DAIMLER AG REGISTERED	ALEMANIA	Productos de consumo no básico	DAIMLER AG	594	63.87269	43.84314	5.90276	0.00	43.84314 0.04%
	AXA	FRANCIA	Finanzas	AXA SA	2438	19.88056	84.87897	36.41015	0.00	84.87897 0.07%
	UBS GROUP AG	SUIZA	Finanzas	UBS	2776	28.0494	79.11621	0.00	-835.73	79.11621 0.07%
	IBERDROLA	ESPAÑA	Servicios de utilidad pública	IBERDROLA SA	8358	10.35039	96.07521	9.56660	0.00	96.07521 0.08%
	TOYOTA MOTOR CORP	JAPÓN	Industrial	TOYOTA MOTOR CORP	2900	2250.45	67.39829	25.17310	0.00	67.39829 0.06%
	AMERSON JOHNSON	ESTADOS UNIDOS	Productos de consumo básico	JOHNSON & JOHNSON	4308	161.83751	64.19461	0.00	-742.98	64.19461 0.06%
	JP MORGAN CHASE	ESTADOS UNIDOS	Finanzas	JP MORGAN BANK	1223	132.7727	226.96183	70.75130	0.00	226.96183 0.20%
	MERCK & CO. INC	ESTADOS UNIDOS	Salud	MERCK & CO. INC	884	99.865	108.07048	23.14448	0.00	108.07048 0.09%
	TJX COMPANIES INC	ESTADOS UNIDOS	Productos de consumo básico	TJX COMPANIES	348	78.10936	32.70004	7.11806	0.00	32.70004 0.03%
	APPLE INC	ESTADOS UNIDOS	Tecnología de la información	APPLE INC	3754	149.07795	596.42133	58.74114	0.00	596.42133 0.51%
	VISA INC CLASS A	ESTADOS UNIDOS	Finanzas	VISA	542	216.58292	140.14365	29.37420	0.00	140.14365 0.12%
	COLGATE-PALMOLIVE COMPANY	ESTADOS UNIDOS	Productos de consumo básico	COLGATE-PALMOLIVE COMPANY	989	89.2057	82.51358	1.10889	0.00	82.51358 0.07%
	CARRIER GLOBAL CORP	ESTADOS UNIDOS	Industrial	CARRIER GLOBAL CORP	316	44.0199	17.01895	3.63726	0.00	17.01895 0.01%
	OTIS WORLDWIDE CORP	ESTADOS UNIDOS	Industrial	OTIS WORLDWIDE CORP	1054	81.48556	96.94023	14.90169	0.00	96.94023 0.08%
	AC.PROCTER & GAMBLE CO.	ESTADOS UNIDOS	Productos de consumo básico	PROCTER & GAMBLE	728	146.12336	109.43633	8.76599	0.00	109.43633 0.09%
	WW GRANIER INC	ESTADOS UNIDOS	Industrial	WW GRANIER INC	92	585.26589	86.71262	34.91245	0.00	86.71262 0.07%
	VERTEX PHARMACEUTICALS INC	ESTADOS UNIDOS	Salud	VERTEX PHARMACEUTICALS INC	163	325.67466	63.12766	13.15788	0.00	63.12766 0.05%
	AC.BANK OF AMERICA CORP	ESTADOS UNIDOS	Finanzas	BANK OF AMERICA CORP	2606	37.522	91.55629	0.00	-2.51032	91.55629 0.08%
	AC.MICROSOFT CORP	ESTADOS UNIDOS	Tecnología de la información	MICROSOFT	1649	242.8775	642.77538	257.48958	0.00	642.77538 0.55%
	STELLANTIS NV (IM)	PAISES BAJOS	Productos de consumo básico	STELLANTIS NV	1752	17.66893	46.15644	15.20047	0.00	46.15644 0.04%
	AC.ADOBE SYSTEMS INC	ESTADOS UNIDOS	Tecnología de la información	ADOBE SYSTEMS INC	182	341.1719	85.08717	25.35344	0.00	85.08717 0.07%
	PAYPAL HOLDINGS INC	ESTADOS UNIDOS	Tecnología de la información	PAYPAL HOLDINGS INC	983	81.84739	61.01111	0.00	-14.31046	61.01111 0.05%
	ATLAS COPCO-AB	SUECIA	Industrial	ATLAS COPCO AB	5050	155.30245	79.18796	12.68124	0.00	79.18796 0.07%
	GSK PLC	GRAN BRETAÑA	Salud	GSK PLC	4083	14.134	81.60078	16.19285	0.00	81.60078 0.07%
	APPLIED MATERIALS INC	ESTADOS UNIDOS	Tecnología de la información	APPLIED MATERIALS INC	688	113.45096	131.45760	56.81387	0.00	131.45760 0.11%
	NIPPON EXPRESS HOLDINGS INC	JAPÓN	Industrial	NIPPON EXPRESS HOLDINGS INC	300	7761.1625	14.21660	0.00	-1.80243	14.21660 0.01%
	INTUIT INC	ESTADOS UNIDOS	Tecnología de la información	INTUIT INC	71	400.37269	42.75798	15.41173	0.00	42.75798 0.04%
	RIO TINTO LTD	AUSTRALIA	Materiales	RIO TINTO LTD	259	112.23659	19.05080	231.74	0.00	19.05080 0.02%
	OWENS CORNING	ESTADOS UNIDOS	Industrial	OWENS CORNING	456	90.76399	70.47033	30.65471	0.00	70.47033 0.06%
	METLIFE INC	ESTADOS UNIDOS	Finanzas	METLIFE INC	510	74.51721	35.01809	0.00	-1.54154	35.01809 0.03%
	VERIZON COMMUNICATIONS INC	ESTADOS UNIDOS	Servicios de Telecomunicaciones	VERIZON COMMUNICATIONS	1396	37.8681	54.27081	3.41517	0.00	54.27081 0.05%
	AC.BLACKROCK INC	ESTADOS UNIDOS	Finanzas	BLACKROCK INC	53	716.66509	40.93842	4.97583	0.00	40.93842 0.04%
	NVIDIA CORPORATION DISEÑA	ESTADOS UNIDOS	Tecnología de la información	NVIDIA CORPORATION	616	193.53918	515.68338	402.45188	0.00	515.68338 0.44%
	AC.ACCENTURE PLC-CL A	IRLANDA	Tecnología de la información	ACCENTURE LTD	382	285.67955	122.67325	21.69774	0.00	122.67325 0.11%
	FOX CORP	ESTADOS UNIDOS	Servicios de Telecomunicaciones	FOX CORP	1490	30.1338	43.16777	0.00	-25.42	43.16777 0.04%
	SNAP-ON INC	ESTADOS UNIDOS	Industrial	SNAP-ON INC	315	234.412	86.45107	15.41721	0.00	86.45107 0.07%
	GENERAL MILLS INC	ESTADOS UNIDOS	Productos de consumo básico	GENERAL MILLS INC	391	81.49764	25.34744	0.00	-4.97583	25.34744 0.02%
	COMMONWEALTH BANK OF AUSTRALIA	AUSTRALIA	Finanzas	COMMONWEALTH BANK OF AUSTRALIA	671	104.59568	48.77995	3.13247	0.00	48.77995 0.04%
	FORTESCUE METALS GROUP LTD	AUSTRALIA	Materiales	FORTESCUE METALS GROUP LTD	1455	19.85297	22.58941	3.80190	0.00	22.58941 0.02%
	DBS GROUP HOLDINGS LTD	SINGAPUR	Finanzas	DBS GROUP HOLDINGS LTD	700	35.08929	17.33439	108.71	0.00	17.33439 0.01%
	MAGNA INTERNATIONAL INC	CANADÁ	Productos de consumo básico	MAGNA INTERNATIONAL INC	1003	84.49454	50.64598	0.00	-8.85342	50.64598 0.04%
	MOTOROLA SOLUTIONS INC	ESTADOS UNIDOS	Tecnología de la información	MOTOROLA SOLUTIONS INC	244	293.50885	80.24891	12.93905	0.00	80.24891 0.07%
	AUTO TRADER GROUP PLC	GRAN BRETAÑA	Servicios de Telecomunicaciones	AUTO TRADER GROUP PLC	3042	5.57044	24.91470	5.50386	0.00	24.91470 0.02%
	BAKER HUGHES CO	ESTADOS UNIDOS	Energía	BAKER HUGHES CO	2401	31.36665	74.32164	3.39122	0.00	74.32164 0.06%
	INDITEX	ESPAÑA	Productos de consumo básico	INDUSTRIA DE DISEÑO TEXTIL SA	1962	28.46489	91.56654	35.71842	0.00	91.56654 0.08%
	TELEFONICA	ESPAÑA	Servicios de Telecomunicaciones	TELEFONICA SA	3991	3.48014	16.31920	2.42996	0.00	16.31920 0.01%
	STEEL DYNAMICS INC	ESTADOS UNIDOS	Materiales	STEEL DYNAMICS	711	101.27737	97.64525	29.15183	0.00	97.64525 0.08%
	BUNZL	GRAN BRETAÑA	Productos de consumo básico	BUNZL	808	30.48285	28.80718	329.20	0.00	28.80718 0.02%
	BANCO BILBAO VIZCAYA ARGENTARIA	ESPAÑA	Finanzas	BANCO BILBAO VIZCAYA ARG	3994	5.38782	44.09376	22.57479	0.00	44.09376 0.04%
	AMERICAN WATER WORKS CO	ESTADOS UNIDOS	Servicios de utilidad pública	AMERICAN WATER WORK CO	224	152.92808	25.36297	0.00	-6.93348	25.36297 0.02%
	AC.PEPSICO INC	ESTADOS UNIDOS	Productos de consumo básico	PEPSICO INC	308	179.17639	49.94120	0.00	-3.14805	49.94120 0.04%
	NETFLIX INC (USD)	ESTADOS UNIDOS	Servicios de Telecomunicaciones	NETFLIX INC	188	299.70876	105.78595	51.82075	0.00	105.78595 0.09%
	PEMBINA PIPELINE CORP	CANADÁ	Finanzas	PEMBINA PIPELINE CORP	1604	44.71619	52.47708	3.39770	0.00	52.47708 0.05%
	COMCAST CORP CLASS A	ESTADOS UNIDOS	Servicios de Telecomunicaciones	COMCAST CORP	2656	37.72914	106.67949	13.21440	0.00	106.67949 0.09%
	SODEXHO ALLIANCE	FRANCIA	Productos de consumo básico	SODEXHO ALLIANCE	402	60.64927	31.95096	7.56995	0.00	31.95096 0.03%
	LOBLAW COS LTD INC	CANADÁ	Productos de consumo básico	LOBLAW COS LTD INC	1388	110.63077	19.31012	4.29488	0.00	19.31012 0.02%
	IDEXX LABORATORIES INC	ESTADOS UNIDOS	Salud	IDEXX LABORATORIES INC	82	425.56353	41.02010	6.66111	0.00	41.02010 0.04%
	CHIPOTLE MEXICAN GRILL INC	ESTADOS UNIDOS	Productos de consumo básico	CHIPOTLE MEXICAN GRILL INC	26	1529.56369	70.02118	31.76373	0.00	70.02118 0.06%
	IPSEN SA	FRANCIA	Salud	IPSEN SA	116	102.69543	12.79480	882.13	0.00	12.79480 0.01%
	INTERCONTINENTAL HOTELS GROUP PLC	GRAN BRETAÑA	Productos de consumo básico	INTERCONTINENTAL HOTELS G	346	47.00876	33.35671	14.72512	0.00	33.35671 0.03%
	LENNOX INTERNATIONAL INC	ESTADOS UNIDOS	Industrial	LENNOX INTERNATIONAL INC	223	270.75636	100.98246	42.89818	0.00	100.98246 0.09%
	CIGNA CORP	ESTADOS UNIDOS	Finanzas	CIGNA CORP	302	306.76142	101.62165	12.62712	0.00	101.62165 0.09%
	QUEST DIAGNOSTICS INC	ESTADOS UNIDOS	Salud	QUEST DIAGNOSTICS INC	317	145.96324	39.09447	0.00	-3.98561	39.09447 0.03%
	HYDRO ONE LTD	CANADÁ	Servicios de utilidad pública	HYDRO ONE LTD	2275	34.2584	61.49291	5.22957	0.00	61.49291 0.05%
	OMNICOM GROUP INC	ESTADOS UNIDOS	Servicios de Telecomunicaciones	OMNICOM GROUP INC	395	94.50878	35.41102	965.74	0.00	35.41102 0.03%
	POOL CORP	ESTADOS UNIDOS	Productos de consumo básico	POOL CORP	54	359.01133	20.18751	1.88506	0.00	20.18751 0.02%
	HILTON WORLDWIDE HOLDINGS INC	ESTADOS UNIDOS	Productos de consumo básico	HILTON WORLDWIDE HOLDINGS INC	193	138.62601	38.14292	12.40479	0.00	38.14292 0.03%
	FRAYHEUR INC	ESTADOS UNIDOS	Tecnología de la información	FRAYHEUR INC	597	113.70306	67.92320	0.00	0.00	67.92320 0.06%
	ALPHABET INC-CL A	ESTADOS UNIDOS	Servicios de Telecomunicaciones	ALPHABET INC	2985	98.93721	417.41239	133.99077	0.00	417.41239 0.36%
	COSTCO WHOLESALE CORP	ESTADOS UNIDOS	Productos de consumo básico	COSTCO WHOLESALE CORP	46	525.70389	31.22396	7.96051	0.00	31.22396 0.03%
	MCKESSON CORPORATION	ESTADOS UNIDOS	Salud	MCKESSON CORP	159					

Plan de Pensiones Individual Zurich Moderado

Análisis de la Cartera de Inversiones DB PREVISIÓN 17, F.P

Marzo 2024

Inversión	Nombre Valor	País	Sector	Emisora	Titulos	Cambio Medio	Efectivo	Plusvalía	Minusvalía	Valor Realización % Total
Renta Variable	MONDAY.COM LTD	ISRAEL	Industrial	MONDAY.COM LTD	86	179,1886	17,997.10	3,882.88	0.00	17,997.10 0.02%
	KLA CORP	ESTADOS UNIDOS	Industrial	KLA CORP	143	388,30636	92,553.19	41,684.17	0.00	92,553.19 0.08%
	SONY CORPORATION (JP)	JAPÓN	Industrial	SONY CORPORATION	400	13025.1025	31,833.51	0.00	-1,549.87	31,833.51 0.03%
	FAIR ISAAC CORP	ESTADOS UNIDOS	Tecnología de la información	FAIR ISAAC CORP	95	756,84231	109,987.55	44,119.95	0.00	109,987.55 0.09%
	EIL LILLY & CO	ESTADOS UNIDOS	Salud	EIL LILLY & CO	179	482,15369	129,019.61	50,045.67	0.00	129,019.61 0.11%
	SUMITOMO MITSUI FINANCIAL GR	JAPÓN	Finanzas	SUMITOMO MITSUI FINANCIAL GR	600	6444,28666	32,761.42	8,015.34	0.00	32,761.42 0.03%
	CARDINAL HEALTH INC	ESTADOS UNIDOS	Salud	CARDINAL HEALTH	683	103,65619	70,810.26	6,094.56	0.00	70,810.26 0.06%
	KDDI CORP	JAPÓN	Servicios de Telecomunicaciones	KDDI CORP	500	4430,886	13,734.86	0.00	-599.05	13,734.86 0.01%
	MITSUBISHI UFJ FINANCIAL GROUP INC	JAPÓN	Finanzas	MITSUBISHI UFJ FIN GRP	3700	991,1981	35,307.98	11,579.69	0.00	35,307.98 0.03%
	ONEOK INC	ESTADOS UNIDOS	Energía	ONEOK INC	1055	68,20628	78,362.77	12,264.01	0.00	78,362.77 0.07%
	AIA GROUP LTD	HONG KONG	Finanzas	AIA GROUP LTD	4000	76,91873	24,908.70	0.00	-11,255.63	24,908.70 0.02%
	CINTAS CORPORATION	ESTADOS UNIDOS	Industrial	CINTAS CORPORATION	115	454,53573	73,201.33	25,885.07	0.00	73,201.33 0.06%
	KIMBERLY-CLARK CORP	ESTADOS UNIDOS	Productos de consumo básico	KIMBERLY-CLARK CORP	285	139,22508	34,155.19	0.00	-1,876.84	34,155.19 0.03%
	SIRIUS XM HOLDINGS INC	ESTADOS UNIDOS	Servicios de Telecomunicaciones	SIRIUS XM HOLDINGS INC	5350	4,0146	19,232.29	0.00	-209.70	19,232.29 0.02%
	DELL TECHNOLOGIES INC	ESTADOS UNIDOS	Tecnología de la información	DELL TECHNOLOGIES INC	957	49,744	101,176.83	58,520.60	0.00	101,176.83 0.09%
	CHEMIERE ENERGY INC	ESTADOS UNIDOS	Energía	CHEMIERE ENERGY INC	483	162,11217	72,172.72	0.00	-452.67	72,172.72 0.06%
	BROADCOM INC	ESTADOS UNIDOS	Servicios de Telecomunicaciones	BROADCOM LTD	90	626,774	110,519.31	58,842.43	0.00	110,519.31 0.10%
	HITACHI LTD	JAPÓN	Industrial	HITACHI LTD	600	9518,90166	51,133.41	14,696.37	0.00	51,133.41 0.04%
	NINTENDO CO LTD	JAPÓN	Servicios de Telecomunicaciones	NINTENDO CO LTD	500	6295,258	25,116.23	5,349.12	0.00	25,116.23 0.02%
	CF INDUSTRIES HOLDINGS INC	ESTADOS UNIDOS	Materiales	CF INDUSTRIES HOLDINGS INC	845	83,27181	65,144.48	0.00	-980.82	65,144.48 0.06%
	COCA-COLA EUROPEAN PARTNERS (USD)	GRAN BRETAÑA	Productos de consumo básico	COCA-COLA EUROPEAN PARTNERS PL	505	65,87289	32,728.38	3,101.85	0.00	32,728.38 0.03%
	S&P GLOBAL INC	ESTADOS UNIDOS	Finanzas	S&P GLOBAL INC	111	398,25482	43,753.92	2,699.58	0.00	43,753.92 0.04%
	AMGEN INC	ESTADOS UNIDOS	Tecnología de la información	AMGEN INC	289	259,46512	76,129.10	6,934.79	0.00	76,129.10 0.07%
	HONDA MOTOR CO LTD	JAPÓN	Industrial	HONDA MOTOR CO LTD	2400	1190,22593	27,815.40	10,780.64	0.00	27,815.40 0.02%
	TAKEEDA PHARMACEUTICAL CO LTD	JAPÓN	Salud	TAKEEDA PHARMACEUTICAL	700	4458,96428	17,950.32	0.00	-1,658.28	17,950.32 0.02%
	MASCO CORP	ESTADOS UNIDOS	Industrial	MASCO CORP	943	59,12559	68,916.63	17,783.32	0.00	68,916.63 0.06%
	OEST ELEKTRIZITÄTSWIRTS. A	AUSTRIA	Servicios de utilidad pública	VERBUND	323	75,1691	21,883.25	0.00	-2,396.37	21,883.25 0.02%
	AC WAL-MART STORES INC	ESTADOS UNIDOS	Productos de consumo básico	WAL MART STORES INC	990	54,49583	55,190.03	4,767.54	0.00	55,190.03 0.05%
	KAO CORP LTD	JAPÓN	Productos de consumo básico	KAO CORP LTD	500	5609,12	17,277.37	0.00	-503.54	17,277.37 0.01%
	SHERWIN-WILLIAMS CO/THE	ESTADOS UNIDOS	Industrial	SHERWIN-WILLIAMS CO/THE	291	272,89786	93,644.16	21,520.41	0.00	93,644.16 0.08%
	SOFTBANK CORP	JAPÓN	Servicios de Telecomunicaciones	SOFTBANK CORP	600	6396,27833	32,956.32	8,624.88	0.00	32,956.32 0.03%
	ARCHER-DANIELS-MIDLAND CO	ESTADOS UNIDOS	Productos de consumo básico	ARCHER DANIELS MIDLAND	482	84,1866	28,049.25	0.00	-9,164.78	28,049.25 0.02%
	MOLINA HEALTHCARE INC	ESTADOS UNIDOS	Salud	MOLINA HEALTHCARE INC	145	319,38324	55,191.93	12,720.51	0.00	55,191.93 0.05%
	CENTRICA PLC	GRAN BRETAÑA	Servicios de utilidad pública	CENTRICA PLC	24316	1,61027	36,306.75	0.00	-9,277.95	36,306.75 0.03%
	CSL LTD	AUSTRALIA	Salud	CSL LTD	184	270,42347	32,003.57	2,258.29	0.00	32,003.57 0.03%
	RECRUIT HOLDINGS CO LTD	INDONESIA	Industrial	RECRUIT HOLDINGS CO LTD	1100	5137,29909	45,217.19	9,600.43	0.00	45,217.19 0.04%
	NOVO NORDISK A/S-B (SEP23)	DINAMARCA	Salud	NOVO NORDISK A/S	1320	403,45112	156,000.68	84,425.23	0.00	156,000.68 0.13%
	KEYERA CORP	CANADÁ	Energía	KEYERA CORP	919	32,95529	21,941.33	1,189.42	0.00	21,941.33 0.02%
	WOOLWORTHS GROUP LTD	AUSTRALIA	Industrial	WOOLWORTHS GROUP LTD	1792	38,5997	35,908.09	0.00	-6,047.40	35,908.09 0.03%
	FORTINET INC	ESTADOS UNIDOS	Tecnología de la información	FORTINET INC	495	78,89909	31,328.16	0.00	-3,454.26	31,328.16 0.03%
	AC KONINKLIJKE KPN NV	PAISES BAJOS	Servicios de Telecomunicaciones	KONINKLIJKE KPN NV	14870	3,25835	51,539.42	3,087.73	0.00	51,539.42 0.04%
	TALANX AG	ALEMANIA	Finanzas	TALANX AG	414	59,16272	30,387.60	5,894.23	0.00	30,387.60 0.03%
	BERKELEY GROUP HOLDINGS PLC	GRAN BRETAÑA	Productos de consumo básico	BERKELEY GROUP HOLDINGS PLC	494	42,65882	27,493.24	2,934.23	0.00	27,493.24 0.02%
	HUBBELL INC	ESTADOS UNIDOS	Tecnología de la información	IRON MOUNTAIN INC	157	332,47961	60,373.38	13,884.69	0.00	60,373.38 0.05%
	MILLEA HOLDINGS INC	JAPÓN	Finanzas	MILLEA HOLDINGS INC	1100	3411,68181	31,706.64	7,988.63	0.00	31,706.64 0.03%
	SAGAX AB	SUECIA	Inmobiliario	SAGAX AB	1483	235,16172	36,322.45	5,838.67	0.00	36,322.45 0.03%
	TENARIS SA	LUXEMBURGO	Energía	TENARIS	2134	15,62492	39,084.21	5,740.62	0.00	39,084.21 0.03%
	HOYA CORP	JAPÓN	Salud	HOYA CORP	200	14962,99	22,971.12	4,057.91	0.00	22,971.12 0.02%
	NOVOZYMES A/S	DINAMARCA	Materiales	NOVOZYMES A/S	536	356,17332	29,124.80	3,523.92	0.00	29,124.80 0.03%
	BUNGE GLOBAL SA	SUIZA	Productos de consumo básico	BUNGE LTD	189	112,751	17,953.12	0.00	-1,591.22	17,953.12 0.02%
	SEVEN & I HOLDINGS CO LTD	JAPÓN	Productos de consumo básico	SEVEN & I HOLDINGS CO LTD	1800	1764,35277	24,336.64	4,265.37	0.00	24,336.64 0.02%
	ALTAGAS LTD	CANADÁ	Tecnología de la información	ALTAGAS LTD	1555	26,2658	31,837.47	3,700.51	0.00	31,837.47 0.03%
	TRANSURBAN GROUP	AUSTRALIA	Industrial	TRANSURBAN FINANCE CO	2281	12,20244	18,354.32	1,695.81	0.00	18,354.32 0.02%
	NATIONAL AUSTRALIA BANK LTD	AUSTRALIA	Finanzas	NATIONAL AUSTRALIA BANK	1185	29,11582	24,797.34	4,147.75	0.00	24,797.34 0.02%
	PARKLAND CORP	CANADÁ	Energía	PARKLAND CORP	1061	41,2294	31,321.46	1,185.95	0.00	31,321.46 0.03%
	ACS	ESPAÑA	Industrial	ACS ACTIVIDADES DE CONSTRUCCIO	932	38,06054	36,142.96	6,703.53	0.00	36,142.96 0.03%
	TAYLOR WIMPEY	GRAN BRETAÑA	Productos de consumo básico	TAYLOR WIMPEY	15733	1,39236	25,221.16	0.00	-185.55	25,221.16 0.02%
	JABIL INC	ESTADOS UNIDOS	Tecnología de la información	JABIL INC	359	136,27119	44,553.58	0.00	-1,677.10	44,553.58 0.04%
	AC ENGIE	FRANCIA	Servicios de utilidad pública	(en blanco)	2914	16,12092	45,196.14	0.00	-1,780.23	45,196.14 0.04%
	FASTIGHETS AB BALDER	SUECIA	Inmobiliario	FASTIGHETS AB BALDER	4298	61,64332	29,329.19	6,170.53	0.00	29,329.19 0.03%
	MURATA MANUFACTURING CO LTD	JAPÓN	Tecnología de la información	MURATA MANUFACTURING CO LTD	1400	2655,50071	24,231.22	735.35	0.00	24,231.22 0.02%
	CIH ROBINSON WORLDWIDE INC	ESTADOS UNIDOS	Tecnología de la información	(en blanco)	521	83,12629	36,753.27	0.00	-3,073.50	36,753.27 0.03%
	AC WELLS FARGO	ESTADOS UNIDOS	Finanzas	WELLS FARGO	1716	46,5725	92,449.10	18,656.14	0.00	92,449.10 0.08%
	ROPER TECHNOLOGIES INC	ESTADOS UNIDOS	Tecnología de la información	ROPER TECHNOLOGIES INC	97	528,4508	51,442.21	6,319.58	0.00	51,442.21 0.04%
	FIRSTSERVICE CORP	CANADÁ	Inmobiliario	FIRSTSERVICE CORP	167	210,58526	25,626.86	2,205.15	0.00	25,626.86 0.02%
TARGA RESOURCES CORP	ESTADOS UNIDOS	Industrial	TARGA RESOURCES CORP	468	84,15029	48,559.09	12,343.10	0.00	48,559.09 0.04%	
HONG KONG EXCHANGES & CLEARING	HONG KONG	Finanzas	HONG KONG EXCHANGES & CLEARING	700	285,99271	18,896.01	0.00	-5,347.59	18,896.01 0.02%	
GARTNER INC	ESTADOS UNIDOS	Industrial	(en blanco)	56	464,40339	24,731.55	815.89	0.00	24,731.55 0.02%	
HP INC	ESTADOS UNIDOS	Servicios de Telecomunicaciones	HP INC	1705	30,1449	47,738.01	473.28	0.00	47,738.01 0.04%	
ABBVIE INC	ESTADOS UNIDOS	Salud	ABBVIE INC	273	153,383	46,059.37	7,552.45	0.00	46,059.37 0.04%	
PANDORA A/S	DINAMARCA	Productos de consumo básico	PANDORA A/S	381	91,28126	56,942.15	10,076.31	0.00	56,942.15 0.05%	
AMERISOURCE BERGEN CORPORATION	ESTADOS UNIDOS	Salud	AMERISOURCE BERGEN CORP	191	204,34267	42,999.87	7,108.39	0.00	42,999.87 0.04%	
SYNCHRONY FINANCIAL	ESTADOS UNIDOS	Finanzas	SYNCHRONY FINANCIAL	1786	29,7577	71,351.91	22,770.00	0.00	71,351.91 0.06%	
TARGET CORP	ESTADOS UNIDOS	Productos de consumo básico	(en blanco)	397	135,42309	65,181.47	15,741.05	0.00	65,181.47 0.06%	
MIZUHO FINANCIAL GROUP	JAPÓN	Finanzas	MIZUHO FINANCIAL GROUP	15000	2546,50933	28,020.41	3,843.08	0.00	28,020.41 0.02%	
FAST RETAILING CO LTD	JAPÓN	Productos de consumo básico	FAST RETAILING CO LTD	100	3489,957	28,891.63	6,836.75	0.00	28,891.63 0.02%	
GIVAUDAN	SUIZA	Materiales	GIVAUDAN SA	6	4061,01333	24,756.23	0.00	-262.86	24,756.23 0.02%	
COINBASE GLOBAL INC	ESTADOS UNIDOS	Finanzas	COINBASE GLOBAL INC	127	261,00748	31,195.48	609.87	0.00	31,195.48 0.03%	
TOAST INC	ESTADOS UNIDOS	Finanzas	TOAST INC	1530	24,1526	35,325.22	1,228.25	0.00	35,325.22 0.03%	
RELIANCE INC	ESTADOS UNIDOS	Materiales	RELIANCE INC	132	333,70128	40,869.55	225.94	0.00	40,869.55 0.04%	
GODADDY INC	ESTADOS UNIDOS	Tecnología de la información	GODADDY INC	597	122,047	65,644.34	0.00	-1,585.48	65,644.34 0.06%	
AC EXPERIAN GROUP LTD	GRAN BRETAÑA	Industrial	EXPERIAN GROUP	1152	35,02787	46,542.46	0.00	-524.24	46,542.46 0.04%	
Total Renta Variable					261071	233206,8991	12,836,728.54	3,050,675.09	-183,957.63	12,836,728.54 11,05%
Renta Fija Pública	COMUNIDAD MADRID 1.826% VTO. 30.04.2025	ESPAÑA	Gubernamental	COMUNIDAD DE MADRID	282	98,67742	281,482.01	0.00	-3,217.68	275,052.65 0.24%
	FRANCE GOV 0.75% 25/05/2052	FRANCIA	Gubernamental	FRENCH REPUBLIC	715000	68,56323	397,656.86	0.00	-100,912.60	389,314.52 0.34%
	BONOS DEL ESTADO 1.25% VTO.31.10.2030	ESPAÑA	Gubernamental	ESTADO ESPAÑOL	528	97,39572	479,500.78	0.00	-38,284.12	475,965.30 0.41%
	BONOS Y OBLIG DEL ESTADO 1.2% 31/10/2040	ESPAÑA	Gubernamental	ESTADO ESPAÑOL	485	85,32101	347,195.20	0.00	-70,493.11	343,313.83 0.30%
	OBRIAGOS DO TESOURO 0.9% 12/10/2035	PORTUGAL	Gubernamental	ESTADO PORTUGUES	30400000	87,56534	242,480.41	0.00	-65,098.67	240,311.39 0.21%
	IRISH TSY 0% 18/10/2031	IRLANDIA	Gubernamental	REPUBLIC OF IRELAND	21300000	89,61422	175,897.54	0.00	-19,316.25	171,562.04 0.15%
	BUNDESREPUB DEUTSCHLAND 0% 15/02/2031	ALEMANIA	Gubernamental	FEDERAL REPUBLIC OF GERMANY	51700000	91,02362	444,470.08	0.00	-26,935.96	443,656.16 0.38%
	BELGIUM KINGDOM 0% 22/10/2031	B								

Plan de Pensiones Individual Zurich Moderado

Análisis de la Cartera de Inversiones DB PREVISIÓN 17, F.P

Marzo 2024

Inversión	Nombre Valor	Pais	Sector	Emisora	Titulos	Cambio Medio	Efectivo	Plusvalia	Minusvalia	Valor Realización %	TOTAL
Renta Fija Pública	GERMAN TREASURY BILL 0% 17/04/2024	ALEMANIA	Gubernamental	GERMAN TREASURY BILL	113000000	97,166	1.128.640,89	425,67	0,00	1.098.401,47	0,97%
	LETRAS DEL TESORO ESPAÑOL 0% 12/04/2024	ESPAÑA	Gubernamental	ESTADO ESPAÑOL	1460	97,17089	1.458.983,77	622,54	0,00	1.419.317,54	1,26%
	CROATI 4 06/14/35	CROACIA	Gubernamental	CROATIA	210	99,635	227.216,34	11.254,03	0,00	220.487,53	2,00%
	EXELON CORP 4.05% 15/04/2030	ESTADOS UNIDOS	Servicios de utilidad pública	EXELON CORP	800	96,35106	714.290,73	0,00	-948,57	698.790,35	0,61%
	LETRAS DEL TESORO ESPAÑOL 0% 10/05/2024	ESPAÑA	Gubernamental	ESTADO ESPAÑOL	585	96,895	582.912,01	321,93	0,00	567.157,68	0,50%
	LETRAS DEL TESORO ESPAÑOL 0 07/06/2024	ESPAÑA	Gubernamental	ESTADO ESPAÑOL	585	97,271	581.363,38	306,72	0,00	569.342,07	0,50%
	LAND SCHLESWIG-HOLSTEIN 0,01% 02/04/2024	ALEMANIA	Gubernamental	LAND SCHLESWIG-HOLSTEIN	863	98,19471	862.620,04	0,00	-378,51	847.041,89	0,74%
	EURO STABILITY MECHANISM 0,125 22/04/24	UNIÓN EUROPEA	Gubernamental	EURO STABILITY MECHANISM	29100000	97,672	290.804,53	35,07	0,00	284.260,59	0,25%
	BONOS Y OBLIG DEL ESTADO 0% 31/05/2024	ESPAÑA	Gubernamental	ESTADO ESPAÑOL	720	97,16499	715.658,40	0,00	-70,13	699.517,86	0,62%
	SPAIN LETRAS DEL TESORO 05/07/24	ESPAÑA	Gubernamental	ESTADO ESPAÑOL	870	96,93866	861.912,79	310,59	0,00	843.676,99	0,74%
	FRANCE GOV 0,75% 25/02/2028	FRANCIA	Gubernamental	FRENCH REPUBLIC	264000	91,22205	245.659,31	4.072,91	0,00	244.899,13	0,21%
	TREASURY CERTIFICATES BELGIUM0% 11/07/24	BELGICA	Gubernamental	BELGIUM KINGDOM	43500000	96,7745	430.506,02	0,00	-128,33	420.840,78	0,37%
	FRENCH DISCOUNT T-BILL 0% 15/05/2024	FRANCIA	Gubernamental	FRENCH REPUBLIC	585000	96,92392	582.546,18	196,56	0,00	567.201,55	0,50%
	SPAIN LETRAS DEL TESORO 06/09/24	ESPAÑA	Gubernamental	ESTADO ESPAÑOL	720	96,49927	718.677,70	305,72	0,00	704.750,43	0,62%
	SPAIN LETRAS DEL TESORO 09/08/24	ESPAÑA	Gubernamental	ESTADO ESPAÑOL	291	96,461	287.275,63	52,87	0,00	280.754,38	0,25%
	FRENCH DISCOUNT T-BILL 0% 07/08/2023	FRANCIA	Gubernamental	FRENCH REPUBLIC	903000	98,0386	891.333,24	72,24	0,00	885.360,82	0,77%
	FINNISH T-BILL 0% 14/05/2023	FINLANDIA	Gubernamental	FINNISH GOVERNMENT	1017	97,13978	1.012.535,37	0,00	-1,63	987.909,99	0,87%
	FRENCH DISCOUNT T-BILL 0% 04/04/2024	FRANCIA	Gubernamental	FRENCH DISCOUNT T-BILL	870000	98,397	869.921,71	182,79	0,00	856.236,75	0,75%
	EUROPEAN UNION BILL 0% 05/04/2024	UNIÓN EUROPEA	Gubernamental	EUROPEAN UNION	1500000	98,58716	1.499.700,15	300,15	0,00	1.479.107,55	1,29%
	DUTCH TREASURY CERT 0% 29/04/2024	PAISES BAJOS	Gubernamental	DUTCH TREASURY CERT	740000	98,285	738.039,00	185,00	0,00	727.494,01	0,64%
	ESM TBILL 0,00% 18/04/2024	UNIÓN EUROPEA	Gubernamental	ESM TBILL	73000000	98,102	728.853,90	181,11	0,00	716.325,71	0,63%
	FINNISH T-BILL 0% 13/08/2024	FINLANDIA	Gubernamental	FINNISH GOVERNMENT	1195	97,52974	1.178.676,30	290,98	0,00	1.165.771,39	1,01%
	LETRAS DEL TESORO ESPAÑOL 0% 04/10/2024	ESPAÑA	Gubernamental	ESTADO ESPAÑOL	440	96,367	431.987,60	324,94	0,00	424.339,76	0,37%
	FRENCH DISCOUNT T-BILL 0% 04/09/2023	FRANCIA	Gubernamental	FRENCH REPUBLIC	435000	96,649	428.196,60	69,60	0,00	420.492,75	0,73%
	TREASURY CERTIFICATES BELGIUM 0% 09/05/2024	BELGICA	Gubernamental	BELGIUM KINGDOM	87500000	97,8392	871.780,88	284,46	0,00	857.258,80	0,75%
	AUSTRIAN T-BILL 0% 25/04/2024	AUSTRIA	Gubernamental	REPUBLIC OF AUSTRIA	870	98,171	868.208,15	407,86	0,00	854.495,56	0,75%
	KFW 0% 04/07/2024	ALEMANIA	Gubernamental	KFW	585	97,202	579.448,39	95,71	0,00	568.727,41	0,50%
	EUROPEAN UNION BILL 0% 10/05/2024	UNIÓN EUROPEA	Gubernamental	EUROPEAN UNION	880000	98,139	876.568,07	176,09	0,00	863.799,29	0,75%
	FRENCH DISCOUNT T-BILL 0% 02/10/2024	FRANCIA	Gubernamental	FRENCH REPUBLIC	440000	96,442	431.952,40	268,40	0,00	424.613,22	0,37%
	ESM TBILL 0% 23/05/2024	UNIÓN EUROPEA	Gubernamental	ESM TBILL	73000000	98,127	726.152,90	128,26	0,00	716.455,36	0,63%
	BONOS Y OBLIG DEL ESTADO 0,25% 30/07/24	ESPAÑA	Gubernamental	ESTADO ESPAÑOL	585	97,106	579.366,64	201,42	0,00	568.271,52	0,50%
	AGENCE FRANCAISE DEVELOP 0,375% 30/04/24	FRANCIA	Gubernamental	AGENCE FRANCAISE DEVELOP	5	98,0984	500.336,43	25,00	0,00	490.517,00	0,43%
	FRENCH DISCOUNT T-BILL 0% 02/05/2024	FRANCIA	Gubernamental	FRENCH DISCOUNT T-BILL	440000	98,384	438.662,40	114,40	0,00	433.004,02	0,38%
	REPUBLIC OF LATVIA 3,875 22.05.29	LETONIA	Gubernamental	REPUBLIC OF LATVIA	425	100,19531	442.186,79	10.561,38	0,00	436.391,47	0,38%
	AGENCE FRANCAISE DEVELOP 1,375 17.09.24	FRANCIA	Gubernamental	AGENCE FRANCAISE DEVELOP	8	97,69725	796.376,77	0,00	-326,00	781.252,00	0,69%
	LAND NORDRHEIN-WESTFALEN 0% 02/04/2024	ALEMANIA	Gubernamental	LAND NORDRHEIN-WESTFALEN	291	98,19399	290.717,76	0,00	-251,98	285.492,54	0,25%
	LETRAS DEL TESORO ESPAÑOL 0% 08/11/2024	ESPAÑA	Gubernamental	ESTADO ESPAÑOL	450	97,5846	440.460,00	299,16	0,00	439.429,86	0,38%
	SPAIN LETRAS DEL TESORO 0% 06/12/2024	ESPAÑA	Gubernamental	ESTADO ESPAÑOL	298	97,46	290.945,18	193,13	0,00	290.623,93	0,25%
	GERMAN TREASURY BILL 0% 15/05/2024	ALEMANIA	Gubernamental	GERMAN TREASURY BILL	75000000	98,8958	746.928,03	302,40	0,00	742.020,90	0,64%
	COMUNIDAD DE MADRID 3,462% 30/04/2034	ESPAÑA	Gubernamental	COMMUNITY OF MADRID SPAI	300	99,766	304.675,20	4.675,54	0,00	303.774,54	0,26%
	REPUBLIC OF AUSTRIA 2,9% 20/02/2034	AUSTRIA	Gubernamental	REPUBLIC OF AUSTRIA	4800	100,61688	488.966,26	472,22	0,00	483.433,27	0,42%
	EUROPEAN UNION BILL 0% 06/09/2024	UNIÓN EUROPEA	Gubernamental	EUROPEAN UNION	900000	98,13359	885.591,01	261,09	0,00	883.463,46	0,76%
	AUSTRIAN T-BILL 0% 31/10/2024	AUSTRIA	Gubernamental	REPUBLIC OF AUSTRIA	7500	97,867	734.092,50	0,00	-134,25	733.868,28	0,63%
	FRENCH DISCOUNT T-BILL 0% 18/09/2024	FRANCIA	Gubernamental	FRENCH DISCOUNT T-BILL	900000	98,12333	884.547,00	207,09	0,00	883.308,13	0,76%
	ESM TBILL 0% 19/09/2024	UNIÓN EUROPEA	Gubernamental	ESM TBILL	89000000	98,137	874.620,80	280,53	0,00	873.699,87	0,75%
	FINNISH T-BILL 0% 15/10/2024	FINLANDIA	Gubernamental	FINNISH GOVERNMENT	750	97,75265	735.397,50	484,20	0,00	733.629,08	0,63%
	KFW 0% 18/02/2025	ALEMANIA	Gubernamental	KFW	149	96,908	144.565,76	36,59	0,00	144.429,51	0,12%
	GERMAN TREASURY BILL 0% 15/01/2025	ALEMANIA	Gubernamental	GERMAN TREASURY BILL	14900000	97,238	145.062,83	53,51	0,00	144.938,13	0,12%
	GERMAN TREASURY BILL 0% 17/07/2024	ALEMANIA	Gubernamental	GERMAN TREASURY BILL	60000000	98,66298	593.592,40	192,72	0,00	592.170,65	0,51%
	EUROPEAN UNION BILL 0% 07/06/2024	UNIÓN EUROPEA	Gubernamental	EUROPEAN UNION	900000	99,03989	893.799,06	189,09	0,00	891.548,14	0,77%
	DUTCH TREASURY CERT 0% 29/08/2024	PAISES BAJOS	Gubernamental	DUTCH TREASURY CERT	450000	98,24168	443.344,50	184,55	0,00	442.272,14	0,38%
	FRENCH DISCOUNT T-BILL 0% 23/05/2024	FRANCIA	Gubernamental	FRENCH DISCOUNT T-BILL	900000	99,02695	895.266,00	216,00	0,00	891.458,55	0,77%
	FRENCH DISCOUNT T-BILL 0% 24/07/2024	FRANCIA	Gubernamental	FRENCH DISCOUNT T-BILL	600000	98,14401	593.118,00	138,00	0,00	589.002,06	0,51%
	DUTCH TREASURY CERT 0% 30/07/2024	PAISES BAJOS	Gubernamental	DUTCH TREASURY CERT	450000	98,307	444.631,50	76,55	0,00	442.458,09	0,38%
	FRENCH DISCOUNT T-BILL 0% 12/06/2024	FRANCIA	Gubernamental	FRENCH REPUBLIC	900000	98,75898	893.439,00	99,00	0,00	888.929,86	0,77%
	GERMAN TREASURY BILL 0% 21/08/2024	ALEMANIA	Gubernamental	GERMAN TREASURY BILL	45000000	98,383	443.808,94	222,17	0,00	442.945,67	0,38%
	FRENCH DISCOUNT T-BILL 0% 29/05/2024	FRANCIA	Gubernamental	FRENCH REPUBLIC	900000	98,612	894.717,00	117,00	0,00	887.625,00	0,77%
	ESM TBILL 0,00% 18/07/2024	UNIÓN EUROPEA	Gubernamental	ESM TBILL	60000000	98,892	593.406,00	0,00	-125,94	593.226,08	0,51%
	FRENCH DISCOUNT T-BILL 0% 19/06/2024	FRANCIA	Gubernamental	FRENCH DISCOUNT T-BILL	890000	99,087	882.764,31	62,30	0,00	881.936,62	0,76%
	FRENCH DISCOUNT T-BILL 0% 10/07/2024	FRANCIA	Gubernamental	FRENCH REPUBLIC	450000	98,49598	445.441,50	31,50	0,00	443.263,43	0,38%
	BGB 2,6% VTO 22.06.2024	BELGICA	Gubernamental	BELGIUM KINGDOM	75000000	99,575	762.993,65	1,43	0,00	746.813,93	0,66%
	FRENCH DISCOUNT T-BILL 0% 29/01/2025	FRANCIA	Gubernamental	FRENCH DISCOUNT T-BILL	299000	98,88875	290.990,46	101,69	0,00	289.820,01	0,25%
	FRENCH DISCOUNT T-BILL 0% 23/08/2024	FRANCIA	Gubernamental	FRENCH DISCOUNT T-BILL	750000	98,14947	739.252,50	127,50	0,00	736.248,01	0,64%
	GERMAN TREASURY BILL 0% 18/09/2023	ALEMANIA	Gubernamental	GERMAN TREASURY BILL	45000000	98,112	442.647,27	250,43	0,00	441.790,43	0,38%
	ESM TBILL 0% 22/08/2024	UNIÓN EUROPEA	Gubernamental	ESM TBILL	90000000	98,13457	888.851,00	27,81	0,00	883.238,94	0,76%
	DUTCH TREASURY CERT 0% 27/06/2024	PAISES BAJOS	Gubernamental	DUTCH TREASURY CERT	899000	98,93599	891.277,60	188,88	0,00	889.623,51	0,77%
	FRENCH DISCOUNT T-BILL 0% 30/10/2024	FRANCIA	Gubernamental	FRENCH DISCOUNT T-BILL	600000	97,66813	587.670,00	270,06	0,00	586.278,88	0,51%
	FINNISH T-BILL 0% 13/02/2025	FINLANDIA	Gubernamental	FINNISH GOVERNMENT	298	96,914	289.113,64	55,99	0,00	288.859,73	0,25%
	EUROPEAN UNION BILL 0% 09/08/2024	UNIÓN EUROPEA	Gubernamental	EUROPEAN UNION	755000	98,20449	744.996,27	0,00	-37,67	741.406,28	0,64%
	FINNISH T-BILL 0% 13/11/2024	FINLANDIA	Gubernamental	FINNISH GOVERNMENT	450	97,55999	439.960,50	168,48	0,00	439.188,47	0,38%
	FRENCH DISCOUNT T-BILL 0% 02/01/2025	FRANCIA	Gubernamental	FRENCH DISCOUNT T-BILL	450000	97,289	438.246,00	36,00	0,00	437.836,51	0,38%
	AUSTRIAN T-BILL 0% 25/07/2024	AUSTRIA	Gubernamental	REPUBLIC OF AUSTRIA	7510	98,44731	742.123,18	0,00	-129,92	739.209,40	0,64%
	FRENCH DISCOUNT T-BILL 0% 24/04/2024	FRANCIA	Gubernamental	FRENCH DISCOUNT T-BILL	900000	99,127	898.020,00	160,00	0,00	898.323,02	0,77%
	FRENCH DISCOUNT T-BILL 0% 10/04/2024	FRANCIA	Gubernamental	FRENCH DISCOUNT T-BILL	600000	99,049	599.562,00	182,06	0,00	594.456,09	0,52%
	ESM TBILL 0% 04/04/2024	UNIÓN EUROPEA	Gubernamental	ESM TBILL	60000000	99,16899	589.934,00	124,26	0,00	595.138,25	0,77%
	LAND RHEINLAND-PFALZ 3% 15/01/2025	ALEMANIA	Gubernamental	LAND RHEINLAND-PFALZ	126	99,475	126.174,07	19,38	0,00	125.357,88	0,11%
	FRENCH DISCOUNT T-BILL 0% 05/06/2024	FRANCIA	Gubernamental	FRENCH DISCOUNT T-BILL	600000	99,12	596.016,00	156,06	0,00	594.876,09	0,51%
TREASURY CERTIFICATES BELGIUM0% 07/11/24	BELGICA	Gubernamental	BELGIUM KINGDOM	14900000	97,7864	145.786,52	0,00	-46,70	145.655,05	0,13%	
FRENCH DISCOUNT T-BILL 0% 08/05/2024	FRANCIA	Gubernamental	FRENCH DISCOUNT T-BILL	750000	99,05	747.240,01	165,08	0,00	743.040,11	0,64%	
ESM TBILL 0% 09/05/2024	UNIÓN EUROPEA	Gubernamental	ESM TBILL	90000000	99,04999	896.580,00					



Plan de Pensiones Individual Zurich Moderado

Análisis de la Cartera de Inversiones DB PREVISIÓN 17, F.P

Marzo 2024

Table with columns: Inversión, Nombre Valor, País, Sector, Emisora, Titulos, Cambio Medio Efectivo, Plusvalía, Minusvalía, Valor Realización % Total. It lists various investments like EQUINIX INC, UNION PACIFIC CORP, CITIGROUP INC, etc., with their respective values and performance metrics.