



# JUBILACION OBJETIVO 2023 PPSI

1er Semestre 2023

# JUBILACION OBJETIVO 2023 PPSI

## Indicador de Riesgo y Alertas sobre Líquidez & Informe de Mercados

### Alertas sobre Líquidez

Alerta mostrada en caso de que el producto financiero tenga posibles limitaciones respecto a la liquidez y a la venta anticipada:

El valor de los derechos de movilización, de las prestaciones y de los supuestos excepcionales de liquidez depende del valor de mercado de los activos del plan de previsión y puede provocar pérdidas relevantes.

El cobro de la prestación o el ejercicio del derecho de rescate sólo es posible si se produce alguna de las contingencias o supuestos excepcionales de liquidez regulados en la normativa de las EPSV's.

### Indicador de Riesgo y Rentabilidad

Este dato es indicativo del riesgo del plan y está calculado en base a datos históricos que, no obstante, pueden no constituir una indicación fiable del futuro perfil de riesgo del plan. Además, no hay garantía de que la categoría indicada vaya a permanecer inalterable y puede variar a lo largo del tiempo.

### Informe de Mercados

Pese a los numerosos focos de incertidumbre con los que se inició el ejercicio, los mercados financieros se comportaron de forma positiva en general. La inflación fue descendiendo progresivamente desde los datos de doble dígito que vimos en 2022. La economía en Estados Unidos fue mostrando síntomas de moderación, sin llegar a entrar en recesión oficialmente. Sin embargo, la actividad económica en Europa continuó a un ritmo aceptable, tanto en indicadores adelantados como en el mercado de empleo.

Las bolsas vivieron un magnífico semestre, con alzas generalizadas. El índice global MSCI-World registró una revalorización del 14%. En Europa el MSCI-Europe subió un 8,4%, con los índices de los principales países de la Eurozona revalorizándose todos ellos más de un 15,0%.

Por su próximo vencimiento, el fondo estuvo invertido en renta fija a corto plazo. Además, su cartera estuvo compuesta únicamente de referencias de deuda pública, lo cual actuó como escudo ante la volatilidad del sector financiero,

vivida durante el mes de marzo. Dado el repunte de los tipos de interés, incluso este tipo de estrategias defensivas ofrecen ya rentabilidad positiva.

El fondo no tuvo exposición a renta variable a lo largo del periodo.

1 2 **3** 4 5 6 7

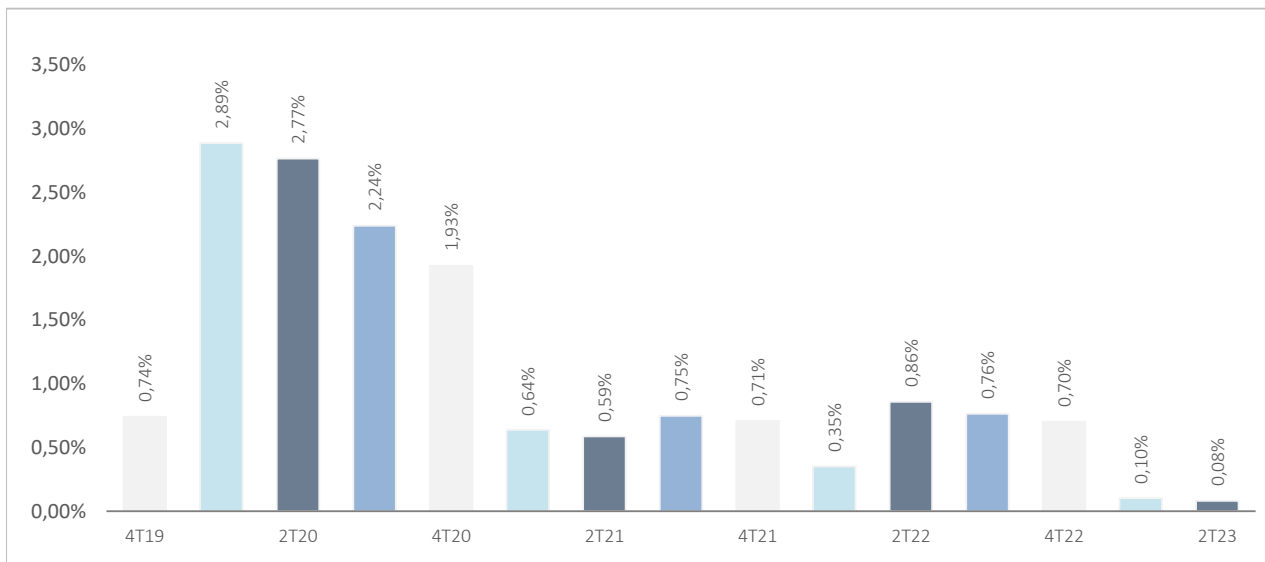
## Datos del Plan de Previsión

Categoría Inverco	Renta Fija Mixta
Índice de Referencia	100%(50% EG00 + 50% EC03)
Fecha de Adscripción del Plan	18/12/1991
Socio Promotor	Deutsche Bank S.A.Española & Zurich Vida Cia. De seguros y reaseguros S.A.
Depositario del Fondo	BNP Paribas S.A., Suc. en España
Auditor del Fondo	KPMG Auditores, S.L.
Entidad contratada para la Gestión Activos Financieros	DWS Investments GmbH, Frankfurt am Main/Alemania
Patrimonio	EUROS ..... 15.555.774
Valor de la participación	EUROS ..... 17,66658712
Nº de socios	728
Inversión mínima inicial	30 EUROS
Inversión mínima (Aport. Periódic.)	30 EUROS mensuales
Gastos Administración	1,30% sobre el patrimonio
Gastos Compra y Venta valores	0% sobre el patrimonio
Ratio Rotación 2023	135,50%
Código de Producto	10601

## JUBILACION OBJETIVO 2023 PPSI

### Rentabilidades Históricas 1er Semestre 2023

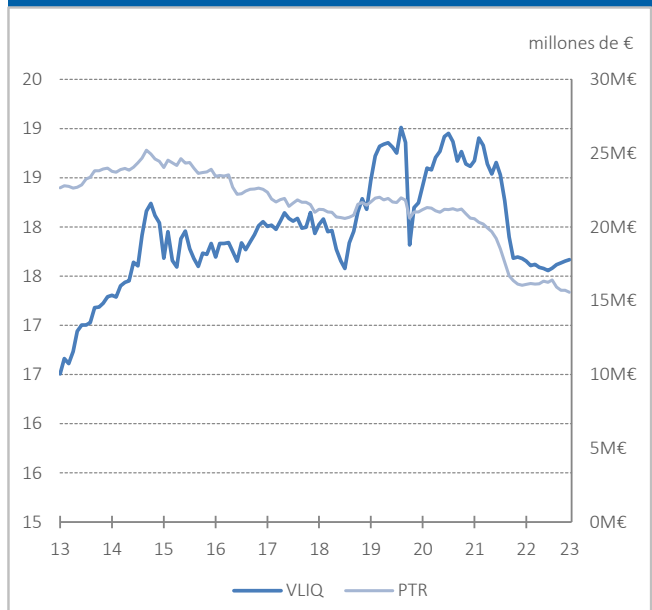
#### Volatilidades históricas 1er Semestre 2023



#### Rentabilidades

Mes	0,08%	2022	-5,12%
3 meses	0,29%	2021	-2,23%
Año en curso	0,50%	2020	1,07%
		2019	6,67%
		2018	-2,67%
Media 3 años	-2,13%	2017	1,25%
Media 5 años	-0,54%	2016	0,33%
Media 10 años	0,67%	2015	0,98%
Media 15 años	1,13%	2014	3,54%
Media 20 años	1,72%	2013	3,36%
<b>Rentabilidad Objetivo</b>	<b>2,19%</b>		

#### Evolución valor liquidativo de los últimos 10 años



Fuente: elaboración propia.

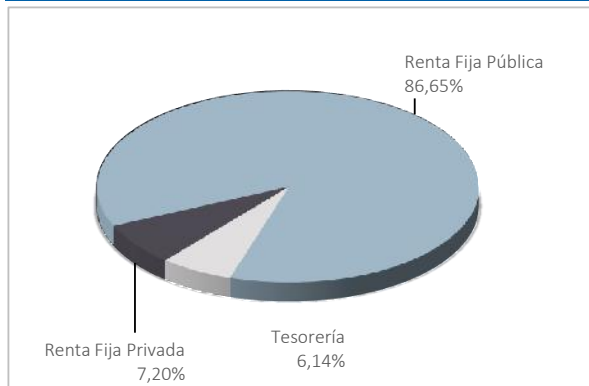
(1) Las rentabilidades pasadas no garantizan rentabilidades futuras. Inscrita en el Registro de E.P.S.V. del Gobierno Vasco con el número 284-B

DB-Zurich Previsión, EPSV Individual, inscrita en el Registro Mercantil de Bizcaia, T. 3.3767, L.O, F. 170, H. BI-71094 – C.I.F. V-95900320  
Socios Promotores: Deutsche Bank, S.A.E y Zurich Vida, Cia. de Seguros y Reaseguros. S.A.

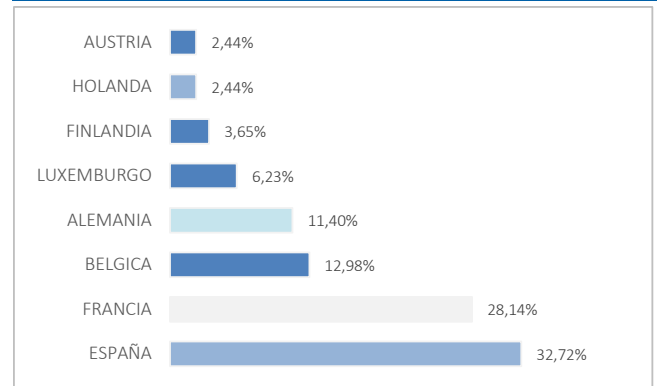
# JUBILACION OBJETIVO 2023 PPSI

## Análisis de la cartera 1er Semestre 2023

### Cartera por tipo de activos



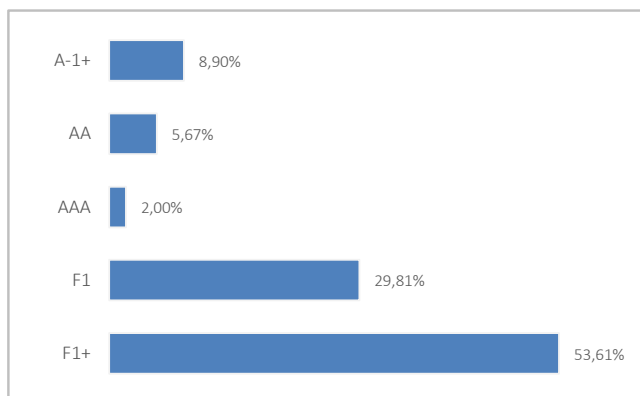
### Distribución geográfica de la renta variable



### Principales Valores

Valor	País	Sector	%
LETRAS DEL TESORO ESPAÑOL 0% 12/01/2024	ESPAÑA	GUBERNAMENTAL	9,27%
FRENCH DISCOUNT T-BILL 0% 20/03/2024	FRANCIA	GUBERNAMENTAL	6,32%
LETRAS DEL TESORO ESPAÑOL 0% 11/08/2023	ESPAÑA	GUBERNAMENTAL	5,26%
TREASURY CERTIFICATES BELGIUM 0% 11/01/24	BELGICA	GUBERNAMENTAL	3,81%
GERMAN TREASURY BILL 0% 20/03/2024	ALEMANIA	GUBERNAMENTAL	3,76%
EFSF 0,125 17/10/2023	LUXEMBURGO	FINANCIERO	3,19%
FRENCH DISCOUNT T-BILL 0% 23/08/2023	MÉJICO	GUBERNAMENTAL	3,16%
FRENCH DISCOUNT T-BILL 0% 06/09/2023	FRANCIA	GUBERNAMENTAL	3,16%
TREASURY CERTIFICATES BELGIO 0% 14/09/2023	BELGICA	GUBERNAMENTAL	3,16%
FRENCH DISCOUNT T-BILL 0% 04/10/23	FRANCIA	GUBERNAMENTAL	3,15%

### Distribución de los Activos de Renta Fija por Rating



### Inversión Socialmente Responsable

El proceso de inversión tiene en consideración los riesgos de sostenibilidad y cuenta con un sistema que integra factores ASG (Ambientales, Sociales y de Gobierno Corporativo) en el proceso de análisis de nuestras inversiones. La incorporación de dichos criterios se realiza en todos los procesos que forman parte del análisis de inversión, incluyendo todas las categorías de activos. En concreto, la metodología de análisis incluye:

- (1) Exclusiones: Aplicado a determinados sectores y actividades.
- (2) Screening normativo: Velando por el cumplimiento de normas y estándares nacionales e internacionales.
- (3) Engagement: Referido al diálogo activo con las empresas en las que la EPSV tiene exposición, con el principal objetivo de promover y ayudar a implantar medidas de buen gobierno.
- (4) Integración: La Entidad Gestora, a través del Gestor de Inversiones, elabora una relación de indicadores ESG, mediante la obtención de datos externos de proveedores especializados, que permiten monitorizar a las compañías / emisores en términos de riesgos de sostenibilidad.

## JUBILACION OBJETIVO 2023 PPSI

### Información Adicional

#### Contingencias

Contingencias cubiertas

- Jubilación, y situación asimilable o equivalente a la jubilación
- Invalidez (total, absoluta o gran invalidez).
- Fallecimiento del socio o del beneficiario
- Enfermedad grave
- Desempleo de larga duración
- Dependencia severa o Gran dependencia

Los Socios de planes, podrán disponer anticipadamente total o parcialmente de los derechos económicos, cuando tengan una antigüedad superior a 10 años.

#### Forma de Cobro

El beneficiario puede optar por percibir la prestación en forma de:

- Capital
- Renta
- Mixta Capital y Renta

Estas formas de pago pueden ser inmediatas o diferidas a un momento posterior.

### Derechos de Pensión Futuros

La estimación de los derechos futuros del socio, dependerá del importe y la periodicidad de las aportaciones realizadas, así como de la evolución de la rentabilidad a lo largo de la vida del plan. A modo de referencia las rentabilidades históricas durante los últimos años del plan son las que se indican en el informe de gestión, si bien, rentabilidades pasadas no presuponen rentabilidades futuras.

### Movimientos Plan de Previsión Año

Aportaciones	33.717,83 €
T. Entrada Externos	132.729,21 €
T. Entrada Internos	0,00 €
Altas	0

Prestaciones	260.663,70 €
T. Salida Externos	871.448,80 €
T. Salida Internos	13.805,49 €
Bajas	50

### Información adicional

En la App Mi Zurich (Android o Apple) o bien en el área de Clientes <https://www.zurich.es/mi-zurich>, podrás ver la información específica, como tus operaciones o saldo, de tus planes de previsión Zurich.

<https://www.zurich.es/planes-pensiones/rentabilidad#trimestral>

Si aún no has informado de tus datos electrónicos, o deseas seguir recibiendo la información a través de correo ordinario, debes dirigirte a tu mediador