



# Plan de Pensiones Individual Zurich Dinámico

2o Semestre 2022

# Plan de Pensiones Individual Zurich Dinámico

## Indicador de Riesgo y Alertas sobre Líquidez & Informe de Mercados

### Alertas sobre Líquidez

Alerta mostrada en caso de que el producto financiero tenga posibles limitaciones respecto a la liquidez y a la venta anticipada:

El valor de los derechos de movilización, de las prestaciones y de los supuestos excepcionales de liquidez depende del valor de mercado de los activos del fondo de pensiones y puede provocar pérdidas relevantes.

El cobro de la prestación o el ejercicio del derecho de rescate sólo es posible si se produce alguna de las contingencias o supuestos excepcionales de liquidez regulados en la normativa de planes y fondos de pensiones.

### Indicador de Riesgo y Rentabilidad

Este dato es indicativo del riesgo del plan y está calculado en base a datos históricos que, no obstante, pueden no constituir una indicación fiable del futuro perfil de riesgo del plan. Además, no hay garantía de que la categoría indicada vaya a permanecer inalterable y puede variar a lo largo del tiempo.

### Informe de Mercados

La economía, durante la segunda mitad de 2022, continuó con su senda de moderación económica y precios elevados. Sin embargo, se observó una tendencia decreciente de la inflación. Los bancos centrales subieron con firmeza los tipos de referencia y amenazaron con nuevas subidas para 2023. Las subidas de tipos interés de los bancos centrales forzaron una fuerte subida de las rentabilidades de los bonos, provocando una enorme corrección de los precios de los activos de renta fija, en general más acusados en los plazos cortos. Pese a las amenazas de una posible recesión en 2023 y las subidas de tipos de interés mencionadas arriba, los inversores quisieron mirar más a medio plazo en los activos de renta variable y las bolsas registraron un comportamiento positivo semestral, aunque salvo excepciones cerraron el ejercicio 2022 en negativo.

El transcurso del semestre fue plano para la rentabilidad del fondo, pese al alto peso de los activos de renta fija y su comportamiento adverso en el periodo.

La implementación del cambio de los activos en cartera en el semestre, que

llevaron las inversiones de un universo europeo a otro más global, hace difícil la comparación del comportamiento semestral del fondo contra su referencia.

La cartera de renta fija se gestionó con una duración en todo momento inferior a los 3 años de su índice de referencia, lo cual ayudó a minimizar las cuantiosas pérdidas del tipo de activo.

El peso en renta variable fue inferior al 50% de referencia ante una cauta visión de la situación de los mercados. Dicho posicionamiento no resultó acertado, dada la recuperación del mercado de acciones, especialmente durante el último trimestre del año 2022.

1 2 3 **4** 5 6 7

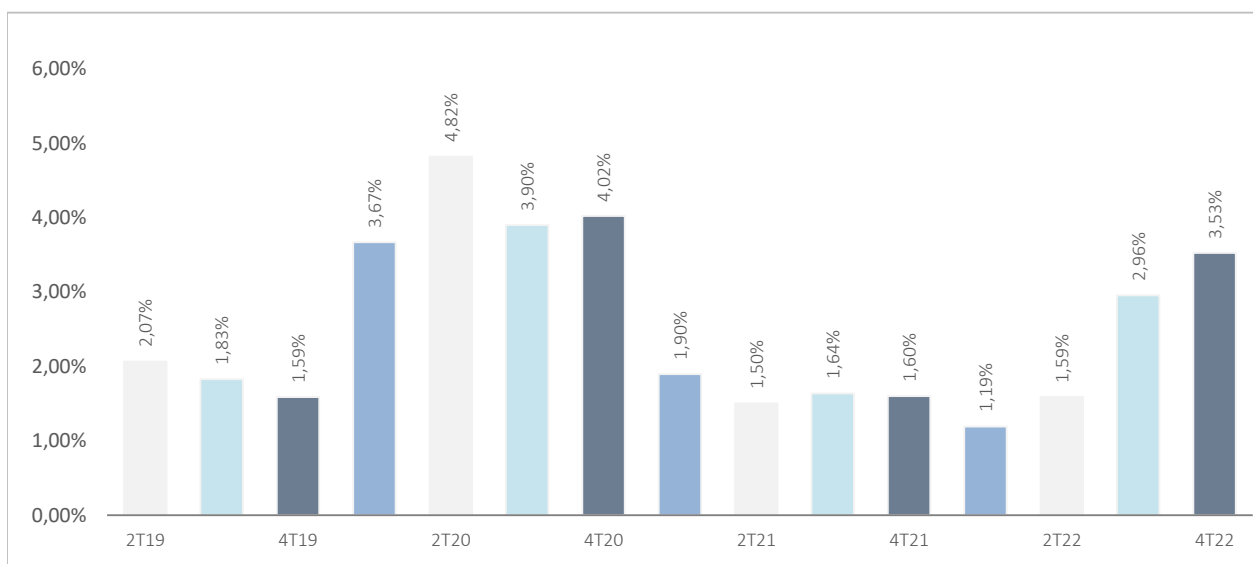
## Datos del Plan de Pensiones

Categoría Inverco	Renta Variable Mixta
Índice de Referencia	50% MSDEWIN + 10% EGB0 + 10% QW1A + 10% LUATTRUU + 10% ERSO + 10% LUACTRUU
Fecha de Adscripción del Plan	05/12/1996
Fondo Adscrito	DB Previsión 18, F.P.
Gestora del Fondo	Deutsche Zurich Pensiones EGFP, SA
Depositario del Fondo	BNP Paribas S.A., Sucursal en España
Auditor del Fondo	KPMG Auditores, S.L.
Entidad contratada para la Gestión Activos Financieros	DWS Investments GmbH, Frankfurt am Main/Alemania
Divisa de denominación	EURO
Patrimonio	EUROS ..... 8.915.159
Valor de la participación	EUROS ..... 13,48668613
Nº de partícipes	673
Inversión mínima inicial	30 EUROS
Inversión mínima (Aport. Periódic.)	30 EUROS mensuales
Comisión de gestión	1,500% sobre el patrimonio
Comisión de depositaria	0,020% sobre el patrimonio
Otros Gastos 2022-12 (Auditoría, Registro Mercantil, Notario y otros)	0,35% sobre el patrimonio
Código de Producto	73801

# Plan de Pensiones Individual Zurich Dinámico

## Rentabilidades Históricas 2o Semestre 2022

### Volatilidades históricas 2o Semestre 2022



### Rentabilidades

Mes	-4,49%	2021	8,28%
3 meses	3,07%	2020	-0,44%
Año en curso	-13,35%	2019	16,11%
		2018	-7,94%
		2017	4,74%
Media 3 años	-2,25%	2016	1,15%
Media 5 años	-0,03%	2015	6,70%
Media 10 años		2014	4,19%
Media 15 años		2013	-1,61%
Media 20 años			

### Evolución valor liquidativo desde inicio hasta 2o Semestre 2022



Fuente: elaboración propia.

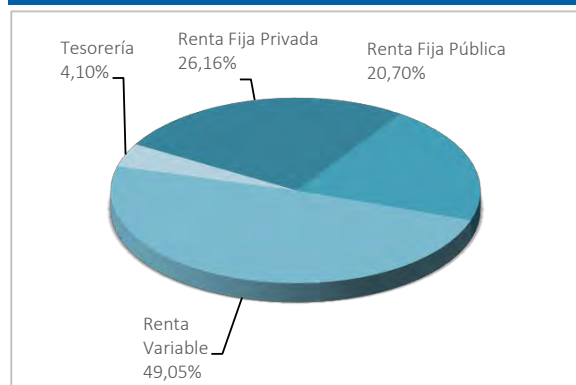
(1) Las rentabilidades pasadas no garantizan rentabilidades futuras. Inscrito en el Registro Administrativo de la D.G.S. con el nº F0985

Entidad Gestora: Deutsche Zurich Pensiones, Entidad Gestora de Fondos de Pensiones, S.A., NIF A-61502282. Inscrita en el R.M. De Madrid, T36.845, F.51, S.8, H. M-659497, I.2

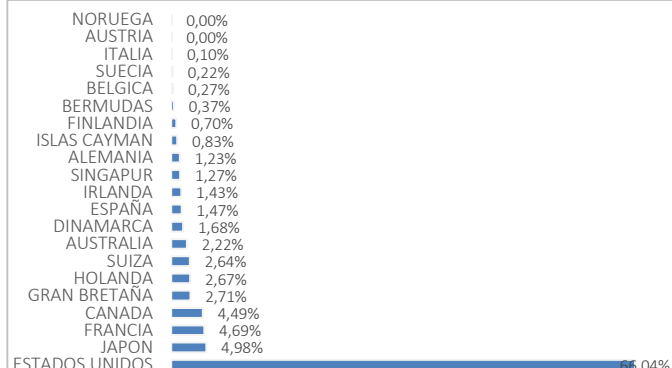
# Plan de Pensiones Individual Zurich Dinámico

## Análisis de la cartera 2o Semestre 2022

### Cartera por tipo de activos



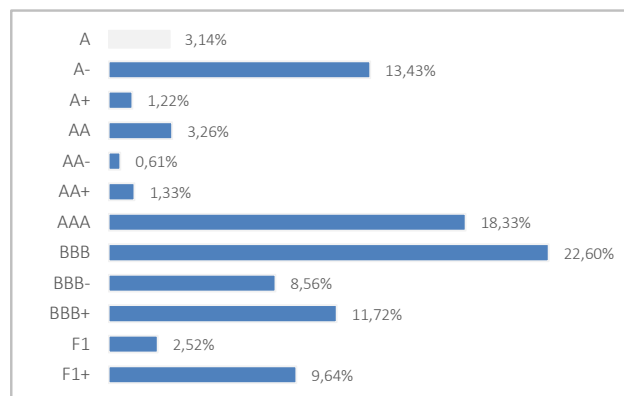
### Distribución geográfica de la renta variable



## Principales Valores

Valor	País	Sector	%
APPLE INC	ESTADOS UNIDOS	INFORMACIÓN TECNOLÓGICA	2,12%
AC.MICROSOFT CORP.	ESTADOS UNIDOS	INFORMACIÓN TECNOLÓGICA	1,82%
US TREASURY N/B T 0,375 31/01/2026	ESTADOS UNIDOS	GUBERNAMENTAL	1,37%
US TREASURY N/B T 0,75 31/12/2023	ESTADOS UNIDOS	GUBERNAMENTAL	1,23%
US TREASURY N/B T 0,5% 28/02/2026	ESTADOS UNIDOS	GUBERNAMENTAL	1,20%
LETRAS DEL TESORO ESPAÑOL 0% 10/03/2023	ESPAÑA	GUBERNAMENTAL	1,17%
HEIMSTADEN BOSTAD AB 2,125% 05/09/2023	SUECIA	FINANCIERO	1,12%
FRENCH DISCOUNT T-BILL 0% 22/03/2023	FRANCIA	GUBERNAMENTAL	1,05%
GERMAN TREASURY BILL 0% 19/07/2023	ALEMANIA	GUBERNAMENTAL	1,01%
AC.ALPHABET INC-CL A	ESTADOS UNIDOS	INFORMACIÓN TECNOLÓGICA	1,01%

### Distribución de los Activos de Renta Fija por Rating



### Operaciones Vinculadas

Información sobre operaciones vinculadas en virtud de lo dispuesto en el artículo 85 ter del Reglamento de Planes y Fondos de Pensiones: la Entidad Gestora puede realizar por cuenta del Fondo de Pensiones operaciones vinculadas de las previstas en el artículo 85 ter del Reglamento de Planes y Fondos de Pensiones.

Para ello, la Gestora ha adoptado procedimientos, recogidos en su Reglamento Interno de Conducta, para evitar conflictos de interés y asegurarse de que las operaciones vinculadas, en caso de producirse, se realizan en interés exclusivo de los Fondos de Pensiones gestionados y a precios o en condiciones iguales o mejores que los de mercado.

## Plan de Pensiones Individual Zurich Dinámico

### Información Adicional

---

Le recordamos que las aportaciones a planes de pensiones anteriores a 31/12/2006 pueden generar derecho a reducción fiscal del 40% en las condiciones y plazos regulados por la normativa en vigor (excepto para País Vasco y Navarra en los que la reducción se aplicará, en su caso, en las condiciones establecidas por la normativa foral en vigor). En este sentido, le informamos que:

- Para Contingencias acaecidas entre 2011 y 2014:el rescate deberá producirse antes de la finalización del octavo año desde que acaece la contingencia.

- Para Contingencias acaecidas a partir de 2015:el rescate deberá producirse en el ejercicio fiscal en el que acaece la contingencia o en los dos siguientes.

En caso de ser titular de varios planes de pensiones, podrá aplicar la reducción del 40% (en caso de tener derecho y haber aportaciones anteriores a 31/12/ 2016) en todos ellos, siempre y cuando, los rescates ( en su conjunto) se realicen en el mismo ejercicio fiscal.

La información relacionada con las características ambientales y/o sociales estará disponible en el anexo al Informe de gestión de las Cuentas anuales.



# Plan de Pensiones Individual Zurich Dinámico

## Análisis de la Cartera de Inversiones DB PREVISIÓN 18, F.P 2o Semestre 2022



Inversión	Nombre Valor	País	Sector	Emisora	Títulos	Cambio Medio	Efectivo	Plusvalía	Minusvalía	Valor Realización	% Total
Renta Variable	AC SCHLUMBERGER LTD	ESTADOS UNIDOS	Tecnología de la información	SCHLUMBERGER NV	8.573	49.9187	428.155,61	24.688,51	0,00	428.155,61	0,51%
	AC.ABB LTD	SUIZA	Tecnología de la información	ABB	3.227	29.09361	91.699,60	0,00	-4.091,36	91.699,60	0,11%
	AC.PFIZER INC	ESTADOS UNIDOS	Salud	PFIZER INC	10.327	48.69269	494.337,05	10.959,82	0	494.337,05	0,59%
	AC.L'OREAL	FRANCIA	Productos de primera necesidad	LOREAL	224	360,67803	74.726,40	0	-6.065,48	74.726,40	0,09%
	AC.EXXON MOBIL CORPORATION	ESTADOS UNIDOS	Energía	EXXON MOBIL CORPORATION	1	110,044	103,04	0	-3,55	103,04	0,00%
	AC.GROUPE DANONE	FRANCIA	Productos de primera necesidad	DANONE SA	2.438	90.7577	120.022,74	0	-2.549,59	120.022,74	0,14%
	AC.ORANGE S.A.	FRANCIA	Servicios de Telecomunicaciones	ORANGE SA	3.988	9.27262	55.774,63	0	-2.874,41	55.774,63	0,07%
	AC.HERMES INTERNATIONAL	FRANCIA	Productos de consumo no básico	HERMES INTERNATIONAL	42	1458,7719	60.690,00	0	-578,42	60.690,00	0,07%
	AC.UNILEVER PLC	GRAN BRETAÑA	Productos de primera necesidad	UNILEVER	4.340	40,86577	204.948,44	1.785,49	0	204.948,44	0,24%
	AC.DISCOVER FINANCIAL SERVICES	ESTADOS UNIDOS	Finanzas	DISCOVER FINANCIAL SERVICES	1.627	108,43719	148.696,06	0	-2.102,02	148.696,06	0,18%
	AC.CHEVRON CORP.	ESTADOS UNIDOS	Energía	CHEVRON CORPORATION	1	186,457	167,68	0	-11,49	167,68	0,00%
	AC.UNION PACIFIC CORP	ESTADOS UNIDOS	Productos de consumo no básico	UNION PACIFIC CORPORATION	966	211,3277	186.687,67	0	-5517,47	186.687,67	0,23%
	AC.KONINKLIJKE AHOLD NV	PAISES BAJOS	Productos de primera necesidad	KONINKLIJKE AHOLD DELHAIZE NV	8834	27,73114	237.104,56	0	-7872,38	237.104,56	0,28%
	AC.VEOLIA ENVIRONNEMENT	FRANCIA	Servicios de utilidad pública	VEOLIA ENVIRONNEMENT SA	5.958	24,60598	142.992,00	0	-3810,48	142.992,00	0,17%
	AC.QUALCOMM INC	ESTADOS UNIDOS	Tecnología de la información	QUALCOMM INC	1.390	122,1603	142.761,27	0	-20.889,04	142.761,27	0,17%
	AC.CONOPHILLIPS	ESTADOS UNIDOS	Energía	CONOPHILLIPS	1	122,512	110,24	0	-17,24	110,24	0,00%
	AC.STMICROELECTRONICS	PAISES BAJOS	Tecnología de la información	STMICROELECTRONICS NV	1.726	17,57008	56.949,37	2.662,31	0	56.949,37	0,07%
	SMURFIT KAPPA GROUP PLC	IRLANDA	Industrial	SMURFIT KAPPA GROUP PLC	1.174	31,23959	40.573,44	3.898,15	0	40.573,44	0,05%
	LVMH MOET HENNESSY	FRANCIA	Productos de consumo no básico	LVMH MOET HENNESSY LOUIS VUITTON	432	252,0737	293.716,80	18.420,96	0	293.716,80	0,35%
	ASML HOLDING NV	PAISES BAJOS	Industrial	ASML HOLDING NV	968	394,40774	487.578,40	10.6891,7	0	487.578,40	0,58%
	VINCI	FRANCIA	Industrial	VINCI SA	2.023	73,72917	188.724,67	3.9571,54	0	188.724,67	0,23%
	NOVO NORDISK A/S-B	DINAMARCA	Salud	NOVO NORDISK B	3.704	806,90024	467.300,34	6.5610,21	0	467.300,34	0,55%
	BNP PARIBAS	FRANCIA	Finanzas	BNP PARIBAS SA	1.242	48,98351	61.365,50	5.298,98	0	61.365,50	0,08%
	NOVARTIS R	SUIZA	Finanzas	NOVARTIS AG	5.238	79,73883	443.405,04	2.073,85	0	443.405,04	0,53%
	DEUTSCHE BOERSE AG (GR)	ALEMANIA	Finanzas	DEUTSCHE BOERSE AG	1.568	174,78481	74.505,60	1.319,6	0	74.505,60	0,09%
	DEUTSCHE TELEKOM (GR)	ALEMANIA	Servicios de Telecomunicaciones	DEUTSCHE TELEKOM INT FIN	7.901	14,69119	147.258,84	31.853,7	0	147.258,84	0,17%
	SAP (GR)	ALEMANIA	Tecnología de la información	SAP SE	1	88,2	96,39	8,19	0	96,39	0,00%
	HENKENS	PAISES BAJOS	Productos de primera necesidad	HENKENS NV	809	87,88907	71.094,92	3.971,16	0	71.094,92	0,08%
	LOGITECH INTERNATIONAL	SUIZA	Tecnología de la información	LOGITECH INTERNATIONAL	2.599	56,67988	150.182,34	0	-7.981,21	150.182,34	0,18%
	TELEPERFORMANCE	FRANCIA	Industrial	TELEPERFORMANCE	1	112,009	222,70	110,61	0	222,70	0,00%
	THE HOME DEPOT INC	ESTADOS UNIDOS	Industrial	THE HOME DEPOT INC	1.989	311,7031	586.906,98	0	-9.511,34	586.906,98	0,70%
	UNITEDEALTH GROUP INC	ESTADOS UNIDOS	Salud	UNITEDEALTH GROUP INC	1.307	508,6797	647.349,46	7.769,18	0	647.349,46	0,77%
	KERING	FRANCIA	Productos de consumo no básico	KERING	257	445,40564	122.209,50	7.708,55	0	122.209,50	0,14%
	TEXAS INSTRUMENTS INC	ESTADOS UNIDOS	Tecnología de la información	TEXAS INSTRUMENTS INC	1.175	175,428	152.805,04	0	-1.3981,27	152.805,04	0,18%
	CYSO SYSTEMS INC	ESTADOS UNIDOS	Tecnología de la información	CYSO SYSTEMS INC	4.520	44,98559	201.163,90	8.018,14	0	201.163,90	0,24%
	BOOKING HOLDINGS INC	ESTADOS UNIDOS	Productos de consumo no básico	BOOKING HOLDINGS INC	36	2018,3175	67.776,28	0	-2.122,09	67.776,28	0,08%
	AVERY DENNISON CORP	ESTADOS UNIDOS	Industrial	AVERY DENNISON CORP	1.191	185,95759	201.386,43	0	-1.167,3	201.386,43	0,24%
	BERKSHIRE HATHAWAY INC	ESTADOS UNIDOS	Finanzas	BERKSHIRE HATHAWAY INC CL B	1	307,825	90.648,56	0	-7,56	90.648,56	0,09%
	ROCHE HOLDING	SUIZA	Finanzas	ROCHE HOLDING AG-GENUSSCHEIN	1.178	312,54459	346.555,05	0	-2.906,24	346.555,05	0,41%
	HSBC	GRAN BRETAÑA	Finanzas	HSBC HOLDINGS PLC	1.8465	4,79174	107.526,95	6173,57	0	107.526,95	0,13%
	DIAGEO	GRAN BRETAÑA	Productos de primera necesidad	DIAGEO PLC	2.162	36,55842	89.108,56	0	-1.430,96	89.108,56	0,11%
	SANOFI-AVENTIS	FRANCIA	Salud	SANOFI	1.009	91,42416	90.648,56	0	-1.598,42	90.648,56	0,11%
	DANIELI AG REGISTERED	ALEMANIA	Productos de consumo no básico	DANIELI AG	2.365	62,90258	145.211,00	0	-3.553,61	145.211,00	0,17%
	AXA	FRANCIA	Finanzas	AXA SA	9.712	20,00369	253.046,16	5.8770,28	0	253.046,16	0,30%
	REPSOL	ESPAÑA	Energía	REPSOL SA	1	14,16	14,85	0,69	0	14,85	0,00%
	IBERDROLA	ESPAÑA	Servicios de utilidad pública	IBERDROLA SA	34.726	10,48882	379.555,18	15.930,25	0	379.555,18	0,45%
	SCHNEIDER ELECTRIC	FRANCIA	Industrial	SCHNEIDER ELECTRIC SE	753	63,01652	98.432,16	5.088,72	0	98.432,16	0,12%
	JOHNSON & JOHNSON	ESTADOS UNIDOS	Productos de consumo no básico	JOHNSON & JOHNSON	3.468	174,78481	188.724,67	0	-3.034,09	188.724,67	0,23%
	JP MORGAN CHASE	ESTADOS UNIDOS	Finanzas	JP MORGAN BANK	5.454	132,7727	683.256,50	0	-13.684,6	683.256,50	0,81%
	FACEBOOK INC-A	ESTADOS UNIDOS	Servicios de Telecomunicaciones	FACEBOOK INC	1.052	114,27219	118.267,55	2.621,35	0	118.267,55	0,14%
	MERCK & CO. INC	ESTADOS UNIDOS	Salud	MERCK & CO. INC	4.790	99,865	496.481,06	3.605,13	0	496.481,06	0,59%
	TXC COMPANIES INC	ESTADOS UNIDOS	Finanzas	TXC COMPANIES INC	1	75,31611	58.110,60	1.040,86	0	58.110,60	0,07%
	THERMO FISHER SCIENTIFIC INC	ESTADOS UNIDOS	Productos de consumo no básico	THERMO FISHER SCIENTIFIC	357	542,49411	183.660,29	0	-2.850,63	183.660,29	0,22%
	APPLE INC	ESTADOS UNIDOS	Tecnología de la información	APPLE INC	1.5524	148,3098	1.884.312,53	0	-33.055,07	1.884.312,53	2,23%
	VISA INC CLASS A	ESTADOS UNIDOS	Tecnología de la información	VISA	1.535	209,56559	297.927,22	0	-1.153,2	297.927,22	0,35%
	CARRIER GLOBAL CORP	ESTADOS UNIDOS	Industrial	CARRIER GLOBAL CORP	1.261	44,0199	48.593,58	0	-4.806,17	48.593,58	0,06%
	OTIS WORLDWIDE CORP	ESTADOS UNIDOS	Industrial	OTIS WORLDWIDE CORP	2.969	79,0219	217.203,73	0	-8.259,73	217.203,73	0,26%
	AC.PROCTER & GAMBLE CO.	ESTADOS UNIDOS	Productos de consumo no básico	PROCTER & GAMBLE	2.206	142,0055	312.341,70	1.098,6	0	312.341,70	0,37%
	WV GRANIER INC	ESTADOS UNIDOS	Industrial	WV GRANIER INC	651	585,26589	338.291,34	0	-2.828,45	338.291,34	0,40%
	VERTEX PHARMACEUTICALS INC	ESTADOS UNIDOS	Salud	VERTEX PHARMACEUTICALS INC	372	307,8679	100.357,52	0	-9.817,31	100.357,52	0,12%
	AC.BANK OF AMERICA CORP	ESTADOS UNIDOS	Finanzas	BANK OF AMERICA CORP	10.364	16,94019	236.503,45	0	-3.096,63	236.503,45	0,29%
	AC.MICROSOFT CORP	ESTADOS UNIDOS	Tecnología de la información	MICROSOFT	7.224	242,87749	1.618.463,83	0	-6.941,03	1.618.463,83	1,92%
	STELLANTIS NV (VM)	PAISES BAJOS	Industrial	STELLANTIS NV	6.980	17,13523	92.582,72	0	-2.702,1	92.582,72	0,11%
	ADYEN NV	PAISES BAJOS	Tecnología de la información	ADYEN NV	33	1518,98363	42.517,20	0	-7.609,26	42.517,20	0,05%
	BHP BILLITON LIMITED	AUSTRALIA	Industrial	BHP BILLITON LTD	3.065	46,519	89.074,25	830,55	0	89.074,25	0,11%
	AC.ADOBE SYSTEMS INC	ESTADOS UNIDOS	Tecnología de la información	ADOBE SYSTEMS INC	879	341,12199	276.958,08	0	-12.148,69	276.958,08	0,33%
	PAYPAL HOLDINGS INC	ESTADOS UNIDOS	Finanzas	PAYPAL HOLDINGS INC	969	87,57219	64.471,18	0	-1.716,69	64.471,18	0,08%
	GSK PLC	GRAN BRETAÑA	Productos de primera necesidad	GSK PLC	6.593	13,87483	107.026,67	2.239,98	0	107.026,67	0,13%
	COPART INC	ESTADOS UNIDOS	Industrial	COPART INC	4.338	62,1903	246.760,35	0	-1.726,48	246.760,35	0,29%
	APPLIED MATERIALS INC	ESTADOS UNIDOS	Tecnología de la información	APPLIED MATERIALS INC	1.608	106,94019	236.503,45	0	-3.096,63	236.503,45	0,29%
	AMAZON.COM INC	ESTADOS UNIDOS	Productos de consumo no básico	AMAZON.COM INC	5.116	98,46639	401.466,84	0	-7.330,42	401.466,84	0,49%
	KYOWA KIRIN CO LTD	JAPON	Salud	KYOWA KIRIN CO LTD	1.00	3110,46637	2.145,80	5,18	0	2.145,80	0,00%
	MITSUBISHI ESTATE CO LTD	JAPON	Inmobiliario	MITSUBISHI ESTATE CO LTD	8.000	1873,28087	97.257,35	0	-5.848,02	97.257,35	0,12%
	NIPPON EXPRESS HOLDINGS INC	JAPON	Industrial	NIPPON EXPRESS HOLDINGS INC	1.800	7761,16388	96.433,13	318,88	0	96.433,13	0,11%
	RECRUIT HOLDINGS CO LTD	JAPON	Industrial	RECRUIT HOLDINGS CO LTD	1.000	4632,6191	81.107,75	0	-9.950,81	81.107,75	0,10%
	DAI NIPPON PRINTING CO LTD	JAPON	Industrial	DAI NIPPON PRINTING CO LTD	4.100	2696,40439	77.199,08	11.839,91	0	77.199,08	0,09%
	INTUIT INC	ESTADOS UNIDOS	Tecnología de la información	INTUIT INC	522	400,3727	189.804,07	0	-11.248,07	189.804,07	0,22%
	TOPPAN INC	JAPON	Industrial	TOPPAN INC	4.100	2068,31	56.523,40	0	-1.419,48	56.523,40	0,07%
	SOMPO HOLDINGS INC	JAPON	Finanzas	SOMPO HOLDINGS INC	4.600	4,919659	4.613,71	35,09	0	4.613,71	0,00%
	MITSUBISHI HC CAPITAL INC	JAPON	Finanzas	MITSUBISHI HC CAPITAL INC	18.200	637,04041	83.526,38	5.404,18	0	83.526,38	0,10%
	SEKISUI CHEMICAL CO LTD	JAPON	Productos de consumo no básico	SEKISUI CHEMICAL CO LTD	6.000	1905,28566	78.655,67	5,48	0	78.655,67	0,09%
	SEKISUI HOUSE LTD	JAPON	Inmobiliario	SEKISUI HOUSE LTD	7.000	2473,70785	116.061,52	0	-3.056,02	116.061,52	0,14%
	SUNTORY BEVERAGE & FOOD LTD	JAPON	Productos de consumo no básico	SUNTORY BEVERAGE & FOOD LTD	2.500	4475,6712	79.346,63	2.953,09	0	79.346,63	0,09%
	ISG HOLDINGS CO LTD	JAPON	Industrial	ISG HOLDINGS CO LTD	5.900	2096,30983	76.718,67	0	-7.159,72	76.718,67	0,09%
	RIO TINTO LTD	AUSTRALIA	Materiales	RIO TINTO LTD	1.869	108,08621	138.570,52	7.181,19	0	138.570,52	0,16%
	MITSUBISHI CORP	JAPON	Industrial	MITSUBISHI CORP	5.600	4381,65714	170.419,20	1.602,72	0	170.419,20	0,20%
	AC.ZURICH FINANCIAL SERVICES	SUIZA	Finanzas	ZURICH INSURANCE GROUP AG	238	431,15621	106.604,30	3.906,04	0	106.604,30	0,13%
	OWENS CORNING	ESTADOS UNIDOS	Industrial	OWENS CORNING	1.818	90,7376	144.871,44	0	-1.3867,17	144.871,44	0,17%
	MICRON TECHNOLOGY INC	ESTADOS UNIDOS	Tecnología de la información	MICRON TECHNOLOGY INC	2.317	602,91697	108.183,78	0	-2.718,56	108.183,78	0,13%
	TOURMALINE OIL CORP	CANADA	Energía	TOURMALINE OIL CORP	1	77,871	47,10	0			

# Plan de Pensiones Individual Zurich Dinámico



## Análisis de la Cartera de Inversiones DB PREVISIÓN 18, F.P 2o Semestre 2022

Inversión	Nombre Valor	País	Sector	Emisora	Títulos	Cambio Medio	Efectivo	Plusvalía	Minusvalía	Valor Realización	% Total
Renta Variable	BAKER HUGHES CO	ESTADOS UNIDOS	Energía	BAKER HUGHES CO	6116	30,84449	168.721,64	0	-1275,81	168.721,64	0,20%
	A.P.MOLLER-MAERSK A/S	DINAMARCA	Industrial	AP MOLLER-MAERSK A.S.	124	14445,96354	256.340,86	15590,21	0	256.340,86	0,30%
	SUN LIFE FINANCIAL INC	CANADÁ	Finanzas	SUN LIFE FINANCIAL INC	3916	60,50839	169.675,54	0	-1379,3	169.675,54	0,20%
	AC COCA-COLA COMPANY	ESTADOS UNIDOS	Productos de primera necesidad	COCA-COLA	8335	60,7854	495.302,89	7909,14	0	495.302,89	0,59%
	STARBUCKS CORP	ESTADOS UNIDOS	Productos de primera necesidad	(en blanco)	1669	98,11639	154.670,64	0	-33,47	154.670,64	0,18%
	AC MORGAN STANLEY	ESTADOS UNIDOS	Finanzas	MORGAN STANLEY	2389	89,9441	205.673,10	0	-18933,29	205.673,10	0,24%
	CVS CAREMARK CORPORATION	ESTADOS UNIDOS	Salud	CVS CAREMARK CORPORATION	1	98,224	87,06	0	-7,43	87,06	0,00%
	VALERO ENERGY CORP	ESTADOS UNIDOS	Energía	VALERO ENERGY CORP	3294	125,02625	390.380,54	0	-115,8	390.380,54	0,46%
	EQT CORPORATION	ESTADOS UNIDOS	Energía	EQT CORPORATION	3126	36,3184	98.794,06	0	-8243,26	98.794,06	0,12%
	INDTEX	ESPAÑA	Productos de consumo no básico	INDUSTRIA DE DISEÑO TEXTIL SA	4569	324,1808	113.539,65	4714,82	0	113.539,65	0,13%
	AC NESTE OIL OYI	FINLANDIA	Energía	NESTE OI	4506	46,01068	193.848,12	0	-13503,59	193.848,12	0,23%
	NISSAN CHEMICAL CORP	JAPÓN	Productos de consumo no básico	NISSAN CHEMICAL CORP	2300	6493,63869	94.57,86	0	-8745,53	94.57,86	0,11%
	MIITSUI & CO LTD	JAPÓN	Industrial	MIITSUI & CO LTD	8100	3965,81814	221.751,44	0	-21,36	221.751,44	0,26%
	PILBARA MINERALS LTD	AUSTRALIA	Materiales	PILBARA MINERALS LTD	25028	4,05741	59.776,25	0	-4453,42	59.776,25	0,07%
	TORONTO-DOMINION BANK/THE OVERSEA-CHINESE BANKING CORP L TELEFONICA	CANADÁ	Finanzas	TORONTO-DOMINION BANK	5989	87,0178	207.577,62	1732,46	0	207.577,62	0,25%
	OVERSEA-CHINESE BANKING CORP L TELEFONICA	SINGAPUR	Finanzas	OVERSEA-CHINESE BANKING CORP L	20600	12,25933	175.409,78	44,45	0	175.409,78	0,21%
	TELEFONICA SA	ESPAÑA	Servicios de Telecomunicaciones	TELEFONICA SA	15901	3,48013	53.824,89	0	-1512,28	53.824,89	0,06%
	STEEL DYNAMICS INC	ESTADOS UNIDOS	Materiales	STEEL DYNAMICS	3931	99,76349	358.787,64	0	-18480,2	358.787,64	0,42%
	AC LEGAL AND GENERAL	GRAN BRETAÑA	Finanzas	LEGAL & GENERAL	32525	2,47283	91.634,44	-549	0	91.634,44	0,11%
	PERSEIMON	GRAN BRETAÑA	Productos de consumo no básico	PERSEIMON	4465	12,72455	61.359,66	0	-3619,8	61.359,66	0,07%
	BUNZL	GRAN BRETAÑA	Productos de consumo no básico	BUNZL	1980	30,29947	61.686,16	0	-7035,79	61.686,16	0,07%
	LONDON STOCK EXCHANGE	GRAN BRETAÑA	Finanzas	LONDON STOCK EXCHANGE	496	80,45114	39.967,54	0	-5738,81	39.967,54	0,05%
	EBAY INC	ESTADOS UNIDOS	Productos de primera necesidad	EBAY	2972	45,81029	115.139,07	0	-15835,5	115.139,07	0,14%
	BEREISDORF	ALEMANIA	Productos de consumo no básico	BEREISDORF	701	100,22128	75.147,20	4751,88	0	75.147,2	0,09%
	BANCO BILBAO VIZCAYA ARGENTARIA	ESPAÑA	Finanzas	BANCO BILBAO VIZCAYA ARG	15912	5,38782	89.648,21	3917,1	0	89.648,21	0,11%
	AC SSE PLC	GRAN BRETAÑA	Servicios de utilidad pública	SCOTTISH & SOUTHERN ENERGY	5622	16,44697	108.683,96	2765,42	0	108.683,96	0,13%
	NEUROCRINE BIOSCIENCES INC	ESTADOS UNIDOS	Salud	NEUROCRINE BIOSCIENCES INC	1361	118,74199	151.861,53	0	-4671,84	151.861,53	0,18%
	AMERICAN WATER WORKS CO	ESTADOS UNIDOS	Productos de primera necesidad	AMERICAN WATER WORK CO	824	152,93809	117.239,99	0	-1474,83	117.239,99	0,14%
	AC PERSCO INC	ESTADOS UNIDOS	Productos de primera necesidad	PERSCO INC	178	240,1784	462.714,99	0	-9837,39	462.714,99	0,55%
	NETFLIX INC (USD)	ESTADOS UNIDOS	Servicios de Telecomunicaciones	(en blanco)	801	300,17414	220.656,99	0	-9635,73	220.656,99	0,26%
	AC AFLAC INC	ESTADOS UNIDOS	Finanzas	AC AFLAC INC	3552	70,5626	238.716,95	0	-2704,68	238.716,95	0,28%
	PEMBINA PIPELINE CORP	CANADÁ	Finanzas	PEMBINA PIPELINE CORP	4361	44,7424	138.177,52	3407,03	0	138.177,52	0,16%
	HEOLOGIC INC	ESTADOS UNIDOS	Salud	HEOLOGIC INC	327	73,7314	279.610,23	0	-6111,87	279.610,23	0,33%
	EFFAGE	FRANCIA	Industrial	EFFAGE SA	1535	92,96032	141.097,20	0	-1596,9	141.097,2	0,17%
	EQUINOR ASA	NORUEGA	Energía	EQUINOR ASA	1	357,683	33,49	0	-0,92	33,49	0,00%
	NATIONAL BANK OF CANADA	CANADÁ	Finanzas	NATIONAL BANK OF CANADA	2250	96,3432	141.511,41	0	-14976,44	141.511,41	0,17%
	AC SKAND ENSKILDA BAN-A	SUECIA	Finanzas	SKANDINAVISKA ENSKILDA	8638	120,93678	92.888,88	0	-301,06	92.888,88	0,11%
	COMCAST CORP CLASS A	ESTADOS UNIDOS	Servicios de Telecomunicaciones	COMCAST CORP	4099	34,10549	133.910,12	0	-575,98	133.910,12	0,16%
	ANZ GROUP HOLDINGS LTD	AUSTRALIA	Finanzas	ANZ GROUP HOLDINGS LTD	7785	24,16362	117.312,59	0	-5036,63	117.312,59	0,14%
	HANNOVER RUECK	ALEMANIA	Finanzas	HANNOVER RUECK	470	178,61082	87.185,00	3237,91	0	87.185,01	0,10%
	SODEHO ALLIANCE	FRANCIA	Productos de consumo no básico	SODEHO ALLIANCE	1602	90,55926	143.346,96	0	-1728,98	143.346,96	0,17%
	ELEMENT FLEET MANAGEMENT CORP	CANADÁ	Productos de consumo no básico	ELEMENT FLEET MANAGEMENT CORP	3998	18,45589	94.624,54	0	-101,43	94.624,54	0,11%
	AC KONE OY-B	FINLANDIA	Industrial	KONE OY-B	2232	47,42538	107.805,60	1952,14	0	107.805,6	0,13%
	LOBLAW COS LTR INC	CANADÁ	Productos de primera necesidad	LOBLAW COS LTR INC	748	110,63629	61.736,16	1994,64	0	61.736,16	0,07%
	NINTENDO CO LTD	JAPÓN	Servicios de Telecomunicaciones	NINTENDO CO LTD	4200	5815,87214	165.087,38	0	-2968,06	165.087,38	0,20%
	FERRARI NV	PAISES BAJOS	Productos de consumo no básico	FERRARI NV	820	206,44975	164.164,00	0	-504,8	164.164	0,19%
	ROGERS LABORATORIES INC	ESTADOS UNIDOS	Salud	ROGERS LABORATORIES INC	327	435,55488	124.625,91	0	-12991,39	124.625,91	0,15%
	AC AT&T INC	ESTADOS UNIDOS	Servicios de Telecomunicaciones	AT&T INC	2778	18,9359	47.777,77	0	-2827,22	47.777,77	0,06%
	SARTORIUS STEDIM BIOTECH	FRANCIA	Salud	SARTORIUS STEDIM BIOTECH	423	338,0739	127.957,50	0	-15047,76	127.957,5	0,15%
	CF INDUSTRIES HOLDINGS INC	ESTADOS UNIDOS	Materiales	CF INDUSTRIES HOLDINGS INC	758	103,1527	60.332,13	0	-14886,4	60.332,13	0,07%
	INEX CORP	ESTADOS UNIDOS	Industrial	INEX CORP	127	232,1473	98.527,62	0	-13381,12	98.527,62	0,29%
	CHIPOTLE MEXICAN GRILL INC	ESTADOS UNIDOS	Productos de consumo no básico	CHIPOTLE MEXICAN GRILL INC	156	1529,56362	254.053,86	0	-34348,42	254.053,86	0,30%
	IPSEN SA	FRANCIA	Salud	IPSEN SA	464	102,69549	46.632,00	0	-1018,71	46.632,00	0,06%
	TRACTOR SUPPLY CO	ESTADOS UNIDOS	Productos de consumo no básico	TRACTOR SUPPLY CO	702	212,3588	147.537,22	4126,23	0	147.537,22	0,17%
	CHUGAI PHARMACEUTICAL CO LTD	JAPÓN	Salud	CHUGAI PHARMACEUTICAL CO LTD	10000	3428,5142	239.206,50	3424,73	0	239.906,5	0,28%
	ROLLINS INC	ESTADOS UNIDOS	Industrial	ROLLINS INC	422	44,2349	165.087,38	0	-8478,22	165.087,38	0,20%
	MARATHON PETROLEUM CORP	ESTADOS UNIDOS	Energía	MARATHON PETROLEUM CORP	3762	111,441	409.048,05	13787,59	0	409.048,05	0,48%
	INTERCONTINENTAL HOTELS GROUP PLC	GRAN BRETAÑA	Productos de consumo no básico	INTERCONTINENTAL HOTELS G	1272	47,00753	68.440,08	0	-353,47	68.440,08	0,08%
	LENOX INTERNATIONAL INC	ESTADOS UNIDOS	Industrial	LENOX INTERNATIONAL INC	888	270,75639	198.457,94	0	-3287,33	198.457,94	0,24%
	CGNA CORP	ESTADOS UNIDOS	Finanzas	CGNA CORP	306	369,88	342.507,91	16409,57	0	342.507,91	0,41%
	MODERNA INC	ESTADOS UNIDOS	Salud	MODERNA INC	318	186,02012	53.360,72	0	-3545,81	53.360,72	0,06%
	QUEST DIAGNOSTICS INC	ESTADOS UNIDOS	Salud	QUEST DIAGNOSTICS INC	557	150,4241	81.403,46	801,49	0	81.403,46	0,10%
	AMPHENOL CORP	ESTADOS UNIDOS	Servicios de Telecomunicaciones	AMPHENOL CORP	1260	79,3325	89.623,78	0	-6536,72	89.623,78	0,11%
	FACTSET RESEARCH SYSTEMS INC	ESTADOS UNIDOS	Finanzas	FACTSET RESEARCH SYSTEMS INC	348	433,2185	130.434,01	0	-14597,14	130.434,01	0,15%
	HYDRO ONE LTD	CANADÁ	Servicios de utilidad pública	HYDRO ONE LTD	1024	34,1184	226.624,13	2478,09	0	226.641,13	0,27%
	CAMPBELL SOUP CO	ESTADOS UNIDOS	Productos de primera necesidad	CAMPBELL SOUP CO	1	49,565	53,02	5,34	0	53,02	0,00%
	OMNICON GROUP INC	ESTADOS UNIDOS	Servicios de Telecomunicaciones	OMNICON GROUP INC	3353	76,68489	255.507,63	8206,8	0	255.507,63	0,30%
	CHENIERE ENERGY INC	ESTADOS UNIDOS	Energía	CHENIERE ENERGY INC	1311	156,9275	183.661,44	0	-10336,39	183.661,44	0,22%
	UNITED OVERSEAS BANK LTD	SINGAPUR	Finanzas	UNITED OVERSEAS BANK LTD	9109	29,56641	195.307,57	4769,03	0	195.307,57	0,23%
	POOL CORP	ESTADOS UNIDOS	Productos de consumo no básico	POOL CORP	221	339,95221	62.418,51	0	-895,01	62.418,51	0,07%
	EPAM SYSTEM INC	ESTADOS UNIDOS	Tecnología de la información	EPAM SYSTEM INC	345	352,8864	105.630,27	0	-11489,19	105.630,27	0,13%
	HILTON WORLDWIDE HOLDINGS INC	ESTADOS UNIDOS	Productos de consumo no básico	HILTON WORLDWIDE HOLDINGS INC	770	138,62601	90.855,04	0	-11790,79	90.855,04	0,11%
	MARRIOTT INTERNATIONAL -CL A	ESTADOS UNIDOS	Productos de consumo no básico	MARRIOTT INTERNATIONAL INC/MD	1175	161,83269	163.434,32	0	-19493,27	163.434,32	0,19%
	PAYCHEX INC	ESTADOS UNIDOS	Tecnología de la información	PAYCHEX INC	921	121,67689	99.627,62	0	-8378,17	99.627,62	0,12%
	ALPHABET INC-CL A	ESTADOS UNIDOS	Tecnología de la información	ALPHABET INC	10837	96,6077	893.233,94	0	-134770,46	893.233,94	1,06%
	COSTCO WHOLESALE CORP	ESTADOS UNIDOS	Productos de primera necesidad	COSTCO WHOLESALE CORP	1081	525,7039	461.005,75	0	-85685,3	461.005,75	0,55%
	PAYCOM SOFTWARE INC	ESTADOS UNIDOS	Salud	PAYCOM SOFTWARE INC	437	344,2361	126.682,63	0	-18026,91	126.682,63	0,15%
	ARISTA NETWORKS INC	ESTADOS UNIDOS	Tecnología de la información	ARISTA NETWORKS INC	1691	131,88529	191.700,50	0	-22029,48	191.700,5	0,23%
	SQUARE INC	ESTADOS UNIDOS	Tecnología de la información	SQUARE INC	2197	63,4203	152.457,22	1093,21	0	152.457,22	0,18%
	CONSTELLATION BRANDS INC	ESTADOS UNIDOS	Productos de primera necesidad	CONSTELLATION BRANDS INC	1	243,701	216,50	0	-17,94	216,50	0,00%
LINDE PLC	IRLANDA	Materiales	LINDE PLC	1413	333,7851	430.565,62	0	-24357,79	430.565,62	0,51%	
MCKESSON CORPORATION	ESTADOS UNIDOS	Salud	MCKESSON CORP	1090	361,93939	381.976,44	3025,92	0	381.976,44	0,45%	
PULTECH GROUP INC	ESTADOS UNIDOS	Productos de consumo no básico	PULTECH GROUP INC	1	145,195	123,00	0	0,74	123,00	0,00%	
CROWDSTRIKE HOLDINGS INC	ESTADOS UNIDOS	Tecnología de la información	CROWDSTRIKE HOLDINGS INC	794	145,6346	78.099,36	0	-3310,43	78.099,36	0,09%	
DELL TECHNOLOGIES INC	ESTADOS UNIDOS	Tecnología de la información	DELL TECHNOLOGIES INC	1063	41,3946	39.940,66	0	-2389,7	39.940,66	0,05%	
CDW CORP/D	ESTADOS UNIDOS	Tecnología de la información	CDW CORPORATION	1668	182,54407	278.271,50	0	-13253,52	278.271,5	0,33%	
WASTE MANAGEMENT INC	ESTADOS UNIDOS	Industrial	WASTE MANAGEMENT INC	1	158,068	146,56	0	-5,5	146,56	0,00%	
NVR INC	ESTADOS UNIDOS	Productos de consumo no básico	NVR INC	25	4484,8784	107.761,81	0	-1345,51	107.726,81	0,13%	
SYNOPSYS INC	ESTADOS UNIDOS	Tecnología de la información	SYNOPSYS INC	290	331,78303	86.501,41	0	-6055,42	86.501,41	0,10%	
NIPPON TELEGRAPH & TELEPHONE	JAPÓN	Servicios de Telecomunicaciones	NIPPON TELEGRAPH & TELEPHONE	2600	3752,56269	69.488,36	2372,52	0	69.488,36	0,08%	
AC GOLDMAN SACHS GROUP	ESTADOS UNIDOS	Finanzas	GOLDMAN SACHS GROUP INC	421</							

