

## Indicador de Riesgo y Alertas sobre Líquidez

## Alertas sobre Líquidez

Alerta mostrada en caso de que el producto financiero tenga posibles limitaciones respecto a la liquidez y a la venta anticipada:

- El valor de los derechos de movilización, de las prestaciones y de los supuestos excepcionales de liquidez depende del valor de mercado de los activos del fondo de pensiones y puede provocar pérdidas relevantes.
- El cobro de la prestación o el ejercicio del derecho de rescate sólo es posible si se produce alguna de las contingencias o supuestos excepcionales de liquidez regulados en la normativa de planes y fondos de pensiones.

## Indicador de Riesgo y Rentabilidad

1 2 3 4 5 6 7

Este dato es indicativo del riesgo del plan y está calculado en base a datos históricos que, no obstante, pueden no constituir una indicación fiable del futuro perfil de riesgo del plan. Además, no hay garantía de que la categoría indicada vaya a permanecer inalterable y puede variar a lo largo del tiempo.

## Datos del Plan de Pensiones

<b>Categoría Inverco</b>	Renta Fija Mixta
<b>Índice de Referencia</b>	54.0% EGB0 + 36.0% ML EMU GOVERNMENT (EG00) + 10.0% SX5T 17/05/2013
<b>Fecha de Adscripción del Plan</b>	17/05/2013
<b>Fondo Adscrito</b>	DB Previsión 17, F.P.
<b>Gestora del Fondo</b>	Deutsche Zurich Pensiones EGFP, SA
<b>Depositario del Fondo</b>	BNP Paribas Securities Services, Suc. en España
<b>Auditor del Fondo</b>	KPMG Auditores, S.L.
<b>Gestión Activos Financieros</b>	DWS Investments GmbH, Frankfurt am Main/Alemania
<b>Inversión mínima inicial</b>	EURO
<b>Divisa de denominación</b>	EUROS 10.028.223
<b>Patrimonio</b>	EUROS 26.232.240
<b>Valor de la participación</b>	612
<b>Nº de participes</b>	
<b>Comisión de gestión</b>	1,30% sobre el patrimonio
<b>Comisión de depositaria</b>	0,02% sobre el patrimonio
<b>Otros Gastos 2022-06 (Auditoría, Registro Mercantil, Notario y otros)</b>	0,063% sobre el patrimonio
<b>Código de Producto</b>	73701

## Informe de Mercados

La primera mitad de 2022 se caracterizó por los altos datos de inflación y la reacción de los bancos centrales anunciando subidas de tipos de interés. Ambos factores contribuyeron a extender el miedo a una desaceleración económica durante los próximos trimestres, que pudiera llegar incluso a recesión en 2023. La invasión de Ucrania por parte de Rusia añadió tensión a los ya elevados precios de las materias primas e inestabilidad geopolítica. El dato avanzado de inflación en España correspondiente al mes de junio se publicó en el 10,2%. De confirmarse, sería el nivel más alto desde 1985.

La evolución negativa de los mercados financieros durante la primera mitad de 2022 afectó, tanto a los activos de riesgo, como a los activos más conservadores de renta fija, como consecuencia de la subida de los tipos de interés. Así se registraron rentabilidades negativas generalizadas.

La duración de la cartera de renta fija, inferior a la del índice de referencia, supuso un factor atenuante para la rentabilidad negativa del fondo. La posición en renta fija privada, sin embargo, afectó negativamente a la cartera, por lo que se redujo a la mitad a mediados de abril. Se reinvertió dicha parte en deuda pública, que ha visto un mejor comportamiento hacia el final del periodo.

La cartera de renta variable tuvo un comportamiento inferior al de su índice de referencia. La selección de valores franceses e italianos y el menor peso en cartera de los sectores de energía y consumo estable supusieron los factores que más determinaron dicha diferencia. Sin embargo, el nivel de inversión en renta variable fue sustancialmente inferior al del índice de referencia durante todo el semestre, gracias al posicionamiento defensivo adoptado. En suma, la gestión de la renta variable generó un resultado relativo positivo.

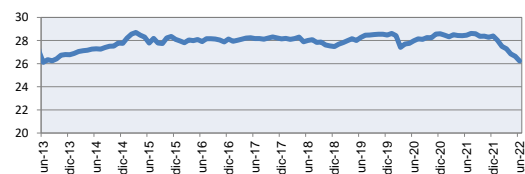
\*Puede consultar la información de Mercados ampliada a través de la web: <https://www.zurich.es/es-es/seguros/planes-de-pensiones/rentabilidad>

## Rentabilidades Históricas 1er Semestre 2022

## Rentabilidades

<b>Mes</b>	-1,51%	<b>Media 3 años</b>	1,10%
<b>3 meses</b>	-3,86%	<b>Media 5 años</b>	0,18%
<b>Año en curso</b>	-7,60%	<b>Media 10 años</b>	
		<b>Media 15 años</b>	
		<b>Media 20 años</b>	

## Evolución valor liquidativo desde inicio hasta 1er Semestre 2022



## Contingencias

## Contingencias cubiertas

- Jubilación, y situación asimilable o equivalente a la jubilación
- Invalidez (total, absoluta o gran invalidez)
- Fallecimiento del participante o del beneficiario
- Dependencia severa o Gran dependencia

## Liquidez en supuestos excepcionales de:

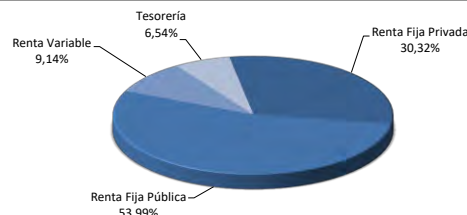
- Enfermedad grave
- Desempleo de larga duración
- Rescate aportaciones con antigüedad superior a 10 años

## Forma de cobro

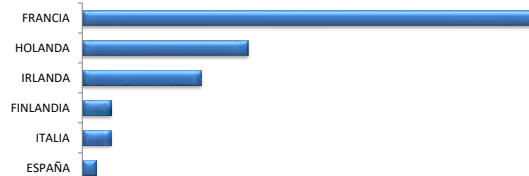
- El beneficiario puede optar por percibir la prestación en forma de:
  - Capital
  - Renta
  - Mixta capital y renta
- Pagos sin periodicidad con límites regulados en Especificaciones
- No hay actualmente un plazo limitado para comunicar la Contingencia a la Entidad Gestora

## Análisis de la cartera 1er Semestre 2022

## Cartera por tipo de activos



## Distribución geográfica de la renta variable



## Principales Valores

Valor	Sector	%
BONOS DEL ESTADO 0% 30/04/23	GUBERNAMENTAL	3,72%
BUONI POLIENNALI DEL TES 0,3 15/08/2023	GUBERNAMENTAL	3,70%
GERMAN TREASURY BILL 0% 19/10/2022	GUBERNAMENTAL	3,11%
BUONI ORDINARI DEL TES 0% 13/01/2023	GUBERNAMENTAL	2,99%
GERMAN TREASURY BILL 0% 20/07/2022	GUBERNAMENTAL	2,92%
FRENCH DISCOUNT T-BILL 0% 05/10/2022	GUBERNAMENTAL	2,64%
BUONI POLIENNALI DEL TES 0,6 01/08/2031	GUBERNAMENTAL	2,53%
LETRAS DEL TESORO ESPAÑOL 0% 10/03/2023	GUBERNAMENTAL	2,16%
BONOS DEL ESTADO 1.25% VTO.31.10.2030	GUBERNAMENTAL	2,11%
BUONI POLIENNALI DEL TES 0,5 01/02/2026	GUBERNAMENTAL	2,01%

## Información Adicional

Le recordamos que las aportaciones a planes de pensiones anteriores a 31/12/2006 pueden generar derecho a reducción fiscal del 40% en las condiciones y plazos regulados por la normativa en vigor (excepto para País Vasco y Navarra en los que la reducción se aplicará, en su caso, en las condiciones establecidas por la normativa foral en vigor). En este sentido, le informamos que:

- Para Contingencias acaecidas entre 2011 y 2014: el rescate deberá producirse antes de la finalización del octavo año desde que acaece la contingencia.
- Para Contingencias acaecidas a partir de 2015: el rescate deberá producirse en el ejercicio fiscal en el que acaece la contingencia o en los dos siguientes.

En caso de ser titular de varios planes de pensiones, podrá aplicar la reducción del 40% (en caso de tener derecho y haber aportaciones anteriores a 31/12/ 2016) en todos ellos, siempre y cuando, los rescates (en su conjunto) se realicen en el mismo ejercicio fiscal.

## Operaciones Vinculadas

Información sobre operaciones vinculadas en virtud de lo dispuesto en el artículo 85 ter del Reglamento de Planes y Fondos de Pensiones: la Entidad Gestora puede realizar por cuenta del Fondo de Pensiones operaciones vinculadas de las previstas en el artículo 85 ter del Reglamento de Planes y Fondos de Pensiones. Para ello, la Gestora ha adoptado procedimientos, recogidos en su Reglamento Interno de Conducta, para evitar conflictos de interés y asegurarse de que las operaciones vinculadas, en caso de producirse, se realizan en interés exclusivo de los Fondos de Pensiones gestionados y a precios o en condiciones iguales o mejores que los de mercado.

Fuente: elaboración propia.

(1) Las rentabilidades pasadas no garantizan rentabilidades futuras.

Inscrito en el Registro Administrativo de la D.G.S. con el nº F0997

Entidad Gestora: Deutsche Zurich Pensiones, Entidad Gestora de Fondos de Pensiones, S.A., NIF A-61502282. Inscrita en el R.M. De Madrid, T36.845, F.51, S.8, H. M-659497, I.2

Fondo	Fecha	Nombre valor	Pais	Sector	Titulos	Cambio Medio	Efectivo	Plusvalia	Minusvalia	Valor Realización	% Total	Emisora
513	20220630	AC VIVENDI	FRANCIA	SERVICIOS DE TELECOMUNICACIONES	11,377	16.60	110,311.39	0.00	-78,518.57	110,311.39	0.10%	VIVENDI SA
513	20220630	AC ALLIANZ SE	ALEMANIA	FINANZAS	3,067	116.77	558,562.04	200,425.68	0.00	558,562.04	0.50%	ALLIANZ SE
513	20220630	AC LINEA	FRANCIA	PRODUCTOS DE PRIMERA NECESIDAD	1,017	361.73	234,898.17	0.00	-102,366.52	234,898.17	0.23%	LINEA
513	20220630	AC ENEL	ITALIA	SERVICIOS DE UTILIDAD PUBLICA	42,887	8.07	223,870.14	0.00	-122,344.28	223,870.14	0.20%	ENEL SPA
513	20220630	AC STMICROELECTRONICS	HOLANDA	TECNOLOGIA DE LA INFORMACION	4,713	16.33	141,390.00	64,426.09	0.00	141,390.00	0.13%	STMICROELECTRONICS NV
513	20220630	AC LINDE PLC	IRLANDIA	MATERIALES	2,175	140.12	595,841.25	291,071.30	0.00	595,841.25	0.54%	LINDE
513	20220630	AC PORSCH E AG PFD	ALEMANIA	PRODUCTOS DE CONSUMO NO BÁSICO	3,911	56.32	246,862.32	26,581.58	0.00	246,862.32	0.22%	PORSCH E AG
513	20220630	SMURFIT KAPPA GROUP PLC	IRLANDIA	INDUSTRIAL	6,848	31.15	219,683.84	3,373.69	0.00	219,683.84	0.20%	SMURFIT KAPPA GROUP PLC
513	20220630	ING GROEP NUEVAS 2016	HOLANDA	INDUSTRIAL	42,832	6.22	403,062.38	9,181.04	0.00	403,062.38	0.36%	ING GROEP NV
513	20220630	KONINKLIJKE DSM	HOLANDA	MATERIALES	7,742	157.87	105,841.20	0.00	-16,030.94	105,841.20	0.29%	KONINKLIJKE DSM
513	20220630	AIR LIQUIDE	FRANCIA	MATERIALES	2,214	85.85	283,657.68	93,582.59	0.00	283,657.68	0.26%	AIR LIQUIDE SA
513	20220630	BUREU VERITAS SA	FRANCIA	INDUSTRIAL	6,575	21.90	106,758.75	16,198.01	0.00	106,758.75	0.15%	BUREU VERITAS SA
513	20220630	LVMH MOET HENNESSY	FRANCIA	PRODUCTOS DE CONSUMO NO BÁSICO	1,022	174.42	594,497.40	416,240.64	0.00	594,497.40	0.54%	LVMH MOET HENNESSY LOUIS VUITT
513	20220630	ASML HOLDING NV	HOLANDA	INDUSTRIAL	1,540	113.19	702,009.00	527,703.71	0.00	702,009.00	0.63%	ASML HOLDING NV
513	20220630	SAINT GOBAIN	FRANCIA	INDUSTRIAL	2,049	33.64	83,896.31	14,964.92	0.00	83,896.31	0.08%	SAINT GOBAIN
513	20220630	CRH	IRLANDIA	INDUSTRIAL	1,837	28.45	328,974.00	44,980.94	0.00	328,974.00	0.29%	CRH PLC
513	20220630	VINCI	FRANCIA	INDUSTRIAL	2,957	72.50	249,527.52	36,607.56	0.00	249,527.52	0.23%	VINCI SA
513	20220630	BNP PARIBAS	FRANCIA	FINANZAS	5,612	49.24	254,588.38	0.00	-21,732.80	254,588.38	0.23%	BNP PARIBAS SA
513	20220630	MERCK	ALEMANIA	ASISTENCIA SANITARIA	1,111	95.20	178,871.00	73,107.34	0.00	178,871.00	0.16%	MERCK KGAA
513	20220630	DEUTSCHE BOERSE AG (GR)	ALEMANIA	FINANZAS	391	129.97	62,403.60	11,586.84	0.00	62,403.60	0.06%	DEUTSCHE BOERSE AG
513	20220630	CAP EMINI	FRANCIA	TECNOLOGIA DE LA INFORMACION	686	89.51	112,126.70	50,720.04	0.00	112,126.70	0.10%	CAP EMINI SE
513	20220630	ADIDAS GR (GR)	ALEMANIA	PRODUCTOS DE CONSUMO NO BÁSICO	1,085	107.99	483,104.60	0.00	-31,710.74	483,104.60	0.47%	ADIDAS GR
513	20220630	DEUTSCHE TELEKOM (GR)	ALEMANIA	SERVICIOS DE TELECOMUNICACIONES	16,952	14.29	321,172.59	79,006.10	0.00	321,172.59	0.29%	DEUTSCHE TELEKOM INT FIN
513	20220630	E.ON AG	ALEMANIA	SERVICIOS DE UTILIDAD PUBLICA	12,979	9.72	103,935.83	0.00	-22,231.91	103,935.83	0.09%	E.ON SE
513	20220630	TOTAL	FRANCIA	ENERGIA	11,042	40.19	556,185.54	112,419.29	0.00	556,185.54	0.50%	TOTAL SA
513	20220630	SAP (GR)	ALEMANIA	TECNOLOGIA DE LA INFORMACION	4,640	87.78	403,355.20	0.00	-3,958.21	403,355.20	0.36%	SAP SE
513	20220630	TELEPERFORMANCE	FRANCIA	INDUSTRIAL	833	91.82	244,318.90	167,830.27	0.00	244,318.90	0.22%	TELEPERFORMANCE
513	20220630	SILTRONIC AG (GR)	FRANCIA	INDUSTRIAL	71	111.38	50,408.90	0.00	-35,126.25	50,408.90	0.05%	SILTRONIC AG
513	20220630	KERING	FRANCIA	PRODUCTOS DE CONSUMO NO BÁSICO	286	439.47	104,168.60	14,480.73	0.00	104,168.60	0.13%	KERING
513	20220630	SANOFI-AVENTIS	FRANCIA	ASISTENCIA SANITARIA	6,029	91.60	580,833.86	28,556.84	0.00	580,833.86	0.52%	SANOFI
513	20220630	DAIMLER AG REGISTERED	ALEMANIA	PRODUCTOS DE CONSUMO NO BÁSICO	4,839	63.87	267,209.58	0.00	-41,870.39	267,209.58	0.24%	DAIMLER AG
513	20220630	AXA	FRANCIA	FINANZAS	19,511	19.88	34,718.52	0.00	-42,608.26	34,718.52	0.38%	AXA SA
513	20220630	BEERDROLA	ESPAÑA	SERVICIOS DE UTILIDAD PÚBLICA	13,879	8.01	137,346.58	26,209.77	0.00	137,346.58	0.12%	BEERDROLA SA
513	20220630	SCHNEIDER ELECTRIC	FRANCIA	INDUSTRIAL	2,968	57.59	335,087.20	164,165.79	0.00	335,087.20	0.30%	SCHNEIDER ELECTRIC SE
513	20220630	DEUTSCHE POST GY	ALEMANIA	SERVICIOS DE UTILIDAD PÚBLICA	9,838	34.45	344,390.64	41,352.22	0.00	344,390.64	0.31%	DEUTSCHE POST AG
513	20220630	WORLDLINE SAFRANCE	FRANCIA	TECNOLOGIA DE LA INFORMACION	2,362	73.15	83,567.56	0.00	-89,212.45	83,567.56	0.08%	WORLDLINE SAFRANCE
513	20220630	NEXI SPA	ITALIA	TECNOLOGIA DE LA INFORMACION	6,926	15.31	54,743.10	0.00	-51,261.33	54,743.10	0.05%	NEXI SPA
513	20220630	STELLANTIS NV (IM)	HOLANDA	INDUSTRIAL	11,636	17.67	137,211.71	0.00	-68,389.99	137,211.71	0.12%	STELLANTIS NV
513	20220630	INFINEON TECHNOLOGIES GR	ALEMANIA	TECNOLOGIA DE LA INFORMACION	11,325	35.10	261,494.25	0.00	-136,019.20	261,494.25	0.24%	INFINEON TECHNOLOGIES AG
513	20220630	UNIVERSAL MUSIC GROUP NV	HOLANDA	SERVICIOS DE TELECOMUNICACIONES	5,614	3.99	107,418.28	85,021.50	0.00	107,418.28	0.10%	UNIVERSAL MUSIC GROUP NV
513	20220630	CREDIT AGRICOLE	FRANCIA	FINANZAS	17,072	13.04	149,055.63	0.00	-73,644.55	149,055.63	0.13%	CREDIT AGRICOLE ASSRNCES
<b>Total Renta Variable</b>					<b>313,739</b>		<b>10,831,251</b>	<b>2,637,513</b>	<b>-825,080</b>	<b>10,831,251</b>	<b>9.78%</b>	

Fondo	Fecha	Nombre valor	Pais	Sector	Nominal Total	Cambio Medio	Efectivo	Plusvalia	Minusvalia	Valor Realización	% Total	Emisora
513	20220630	FRANCE GOV 0.75% 25/06/2052	FRANCIA	GOBIERNAMENTAL	2,125,000	75.33	1,362,678.08	0.00	-240,846.88	1,359,958.28	1.23%	FRENCH REPUBLIC
513	20220630	BONOS DEL ESTADO 1.25% VTO.31.10.2030	ESPAÑA	GOBIERNAMENTAL	2,578,000	82.87	2,517,878.68	0.00	-242,750.48	2,517,878.68	2.28%	BONOS DEL ESTADO
513	20220630	BONOS Y OBLIG DEL ESTADO 1.2% 31/10/2040	ESPAÑA	GOBIERNAMENTAL	2,355,000	84.26	1,815,490.79	0.00	-190,662.68	1,793,568.12	1.64%	ESTADO ESPAÑOL
513	20220630	ORBRIGACOES DO TESOURO 0.9% 12/10/2035	PORTUGAL	GOBIERNAMENTAL	1,548,000	86.24	1,271,852.70	0.00	-75,805.10	1,259,221.00	1.15%	ESTADO PORTUGUES
513	20220630	IRISH TSY 0% 18/10/2031	IRLANDIA	GOBIERNAMENTAL	1,083,000	87.19	909,969.17	0.00	-36,832.47	907,346.00	0.82%	REPUBLIC OF IRELAND
513	20220630	BUNDESREPUB DEUTSCHLAND 0% 15/02/2031	ALEMANIA	GOBIERNAMENTAL	1,817,000	92.67	1,632,919.80	0.00	-53,761.22	1,630,125.33	1.47%	FEDERAL REPUBLIC OF GERMANY
513	20220630	REPUBLIC OF AUSTRIA 0% VTO.20.02.2031	AUSTRIA	GOBIERNAMENTAL	1,062,000	89.34	910,463.26	0.00	-40,671.84	908,104.18	0.82%	REPUBLIC OF AUSTRIA
513	20220630	BUNDESREPUB DEUTSCHLAND 0% 15/05/2035	ALEMANIA	GOBIERNAMENTAL	4,453,000	90.31	4,033,818.55	0.00	-44,825.35	4,033,818.55	3.65%	FEDERAL REPUBLIC OF GERMANY
513	20220630	BUNOS POLIENNAL DEL TES 0.5 01/02/2026	ITALIA	GOBIERNAMENTAL	2,183,000	87.44	1,796,783.67	0.00	-115,771.70	1,793,021.47	1.62%	FEDERAL REPUBLIC OF GERMANY
513	20220630	FRANCE GOV 0.5 25/05/2040	FRANCIA	GOBIERNAMENTAL	2,523,000	96.57	2,395,138.96	0.00	-50,827.35	2,385,659.05	2.16%	BUNOS POLIENNAL DEL TES
513	20220630	BUNOS POLIENNAL DEL TES 0.6 01/08/2031	ITALIA	GOBIERNAMENTAL	2,598,000	81.63	1,909,989.45	0.00	-214,395.04	1,906,387.95	1.73%	FRENCH REPUBLIC
513	20220630	ORBRIGACOES DO TESOURO 0.9% 17/10/2031	PORTUGAL	GOBIERNAMENTAL	3,776,000	84.19	3,027,808.97	0.00	-117,433.81	3,007,467.44	2.73%	BUNOS POLIENNAL DEL TES
513	20220630	BONOS DEL ESTADO 0% 30/04/23	ESPAÑA	GOBIERNAMENTAL	2,150,000	86.86	1,802,328.51	0.00	-75,023.61	1,792,530.90	1.63%	ESTADO PORTUGUES
513	20220630	BUNOS POLIENNAL DEL TES 0.3 15/08/2023	ITALIA	GOBIERNAMENTAL	4,453,000	100.22	4,437,270.84	0.00	-22,927.61	4,437,270.84	4.08%	ESTADO ESPAÑOL
513	20220630	BUNOS POLIENNAL DEL TES 1.8% 01/03/41	ITALIA	GOBIERNAMENTAL	4,434,000	100.22	4,417,270.84	0.00	-22,927.61	4,417,270.84	3.99%	BUNOS POLIENNAL DEL TES
513	20220630	ORBRIGACOES DO TESOURO 2.2% 17/10/2022	PORTUGAL	GOBIERNAMENTAL	2,180,000	84.10	1,686,987.31	0.00	-162,027.20	1,671,265.65	1.52%	BUNOS POLIENNAL DEL TES
513	20220630	LETRAS DEL TESORO ESPAÑOL 0% 08/07/2022	ESPAÑA	GOBIERNAMENTAL	2,261,000	101.22	2,311,669.94	0.00	-11,825.03	2,276,646.12	2.09%	ESTADO PORTUGUES
513	20220630	GERMAN TREASURY BILL 0% 21/09/2022	ALEMANIA	GOBIERNAMENTAL	2,392,108.00	100.10	2,392,108.00	0.00	-140.17	2,394,132.23	2.16%	ESTADO ESPAÑOL
513	20220630	FRANCE GOV 0.75% 25/05/2040	FRANCIA	GOBIERNAMENTAL	1,648,000	100.47	1,650,782.34	0.00	-738.59	1,655,962.24	1.49%	GERMAN TREASURY BILL
513	20220630	FRENCH DISCOUNT T-BILL 0% 07/09/2022	FRANCIA	GOBIERNAMENTAL	1,312,000	100.43	1,312,000.00	0.00	-393.47	1,317,287.45	1.19%	FRENCH REPUBLIC
513	20220630	GERMAN TREASURY BILL 0% 19/10/2022	ALEMANIA	GOBIERNAMENTAL	3,006,000	100.46	3,158,060.35	0.00	-2,902.83	3,157,313.23	2.85%	FRENCH REPUBLIC
513	20220630	GERMAN TREASURY BILL 0% 19/10/2022	ALEMANIA	GOBIERNAMENTAL	3,706,000	100.50	3,709,378.92	0.00	-3,996.55	3,720,407.77	3.35%	GERMAN TREASURY BILL
513	20220630	TREASURY CERTIFICATES BELGIUM 0%10/11/22	BELGICA	GOBIERNAMENTAL	1,495,715	100.50	1,496,621.09	0.00	-2,604.64	1,500,659.23	1.35%	BELGIUM KINGDOM
513	20220630	BUNOS ORDINARI DEL TES 0% 13/01/2023	ITALIA	GOBIERNAMENTAL	3,579,000	100.30	3,576,993.41	0.00	-9,324.73	3,580,546.77	3.23%	REPUBLIC OF ITALY
513	20220630	LETRAS DEL TESORO ESPAÑOL 0% 10/03/2023	ESPAÑA	GOBIERNAMENTAL	2,583,000	100.34	2,577,653.02	0.00	-11,814.38	2,579,064.50	2.33%	ESTADO ESPAÑOL
513	20220630	FRENCH DISCOUNT T-BILL 0% 22/03/2023	FRANCIA	GOBIERNAMENTAL	2,121,859	100.36	2,119,100.56	0.00	-8,487.44	2,121,074.01	1.91%	FRENCH REPUBLIC
513	20220630	GERMAN TREASURY BILL 0% 20/07/2022	ALEMANIA	GOBIERNAMENTAL	3,485,000	100.15	3,480,116.84	0.00	-180.52	3,480,116.84	3.17%	GERMAN TREASURY BILL
513	20220630	AUSTRIAN T-BILL 0% 26/01/2023	AUSTRIA	GOBIERNAMENTAL	400,000	100.03	399,727.51	0.00	-374.08	399,737.92	0.36%	REPUBLIC OF A