



Indicador de Riesgo y Alertas sobre Líquidez

Alertas sobre Líquidez

Alerta mostrada en caso de que el producto financiero tenga posibles limitaciones respecto a la liquidez y a la venta anticipada:

- El valor de los derechos de movilización, de las prestaciones y de los supuestos excepcionales de liquidez depende del valor de mercado de los activos del fondo de pensiones y puede provocar pérdidas relevantes.
- El cobro de la prestación o el ejercicio del derecho de rescate sólo es posible si se produce alguna de las contingencias o supuestos excepcionales de liquidez regulados en la normativa de planes y fondos de pensiones.

Indicador de Riesgo y Rentabilidad

1 2 3 4 5 6 7

Este dato es indicativo del riesgo del plan y está calculado en base a datos históricos que, no obstante, pueden no constituir una indicación fiable del futuro perfil de riesgo del plan. Además, no hay garantía de que la categoría indicada vaya a permanecer inalterable y puede variar a lo largo del tiempo.

Informe de Mercados

La segunda mitad de 2021 estuvo caracterizada por la materialización de altos niveles de inflación en los países desarrollados, que incluso superó las expectativas. Tasas de subidas de precios del 5 y del 6% no vistas en varias décadas, que inicialmente vinieron ocasionadas por el alza del precio de la energía y los bloqueos de determinadas cadenas de suministro, pero que posteriormente se extendieron a otros bienes y servicios.

Los mercados de renta fija cerraron con un comportamiento negativo en 2021, pero el segundo semestre en general fue más moderado, con leves alzas en las rentabilidades de los bonos. La rentabilidad del bono alemán a diez años pasó del -0,58% al final de 2020 al -0,21 en junio y al -0,19% el 31 de diciembre. Una pauta similar se dio en el bono estadounidense, que cerró 2021 al 1,51%.

Las bolsas continuaron en el semestre con su camino ascendente y cerraron un ejercicio 2021 muy positivo, dejando varios índices en máximos históricos. El índice global MSCI- World subió un 8,1% en el semestre y un 22,5% en 2021. El estadounidense S&P-500 subió un 10,9% en el semestre y un 26,9% en el año. El MSCI-Europe subió un 6,3% en el semestre y un 19,9% en el ejercicio.

En Europa se observó una gran dispersión de resultados. La bolsa francesa fue la más alcista, con un 9,9% en el semestre y un 28,9 en 2021. La bolsa española fue la más rezagada, con un -1,2% semestral y un 7,9 de revalorización anual.

La naturaleza conservadora del fondo y los bajísimos tipos de interés para los activos del mercado monetario no permitieron que el magnífico comportamiento de la renta variable tuviera más influencia en la rentabilidad, que se situó muy próxima a cero.

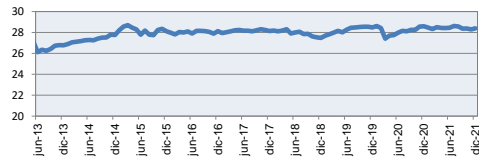
La cartera de renta fija tuvo una duración baja hasta el final de octubre, para neutralizarse después. Frente a los bonos de gobiernos europeos, la cartera estuvo más invertida en activos de vencimientos próximos y bonos de empresas con buenas calificaciones crediticias y en sectores específicos como comunicaciones, consumo estable y salud. La cartera participó en nuevas emisiones selectivamente y en emisiones relacionadas con la recuperación del covid-19. En bonos soberanos tuvieron mayor peso los emisores periféricos que los centroeuropeos.

Durante la segunda mitad del ejercicio el porcentaje de inversión en renta variable fue muy próximo al de referencia del 10%. Sin embargo, la selección de valores dentro de la cartera fue acertado, generando un mejor resultado positivo. Destacaron los valores de los sectores de tecnología y financieros. El bajo peso en valores de consumo estable tuvo un efecto relativo positivo. La alta exposición a valores franceses resultó en un mejor comportamiento relativo, siendo el mercado francés el que mejor se comportó dentro de Europa.

*Puede consultar la información de Mercados ampliada a través de la web: <https://www.zurich.es/es-es/seguros/planes-de-pensiones/rentabilidad>

Rentabilidades Históricas 2o Semestre 2021			
Rentabilidades			
Mes	0,36%	Media 3 años	1,10%
3 meses	0,09%	Media 5 años	0,18%
Año en curso	-0,68%	Media 10 años	
		Media 15 años	
		Media 20 años	

Evolución valor liquidativo desde inicio hasta 2o Semestre 2021



Contingencias

Contingencias cubiertas

Jubilación, y situación asimilable o equivalente a la jubilación
Invalidez (total, absoluta o gran invalidez).

Fallecimiento del participante o del beneficiario

Dependencia severa o Gran dependencia

Liquidez en supuestos excepcionales de :

- Enfermedad grave
- Desempleo de larga duración
- Rescate aportaciones con antigüedad superior a 10 años

Forma de cobro

El beneficiario puede optar por percibir la prestación en forma de:
Capital
Renta
Mixta capital y renta
Pagos sin periodicidad con límites regulados en Especificaciones
No hay actualmente un plazo limitado para comunicar la Contingencia a la Entidad Gestora

Información Adicional

Le recordamos que las aportaciones a planes de pensiones anteriores a 31/12/2006 pueden generar derecho a reducción fiscal del 40% en las condiciones y plazos regulados por la normativa en vigor (excepto para País Vasco y Navarra en los que la reducción se aplicará, en su caso, en las condiciones establecidas por la normativa foral en vigor). En este sentido, le informamos que:

- Para Contingencias acaecidas entre 2011 y 2014: el rescate deberá producirse antes de la finalización del octavo año desde que acaee la contingencia.
- Para Contingencias acaecidas a partir de 2015: el rescate deberá producirse en el ejercicio fiscal en el que acaee la contingencia o en los dos siguientes.

En caso de ser titular de varios planes de pensiones, podrá aplicar la reducción del 40% (en caso de tener derecho y haber aportaciones anteriores a 31/12/ 2016) en todos ellos, siempre y cuando, los rescates (en su conjunto) se realicen en el mismo ejercicio fiscal.

Operaciones Vinculadas

Información sobre operaciones vinculadas en virtud de lo dispuesto en el artículo 85 ter del Reglamento de Planes y Fondos de Pensiones: la Entidad Gestora puede realizar por cuenta del Fondo de Pensiones operaciones vinculadas de las previstas en el artículo 85 ter del Reglamento de Planes y Fondos de Pensiones. Para ello, la Gestora ha adoptado procedimientos, recogidos en su Reglamento Interno de Conducta, para evitar conflictos de interés y asegurarse de que las operaciones vinculadas, en caso de producirse, se realicen en interés exclusivo de los Fondos de Pensiones gestionados y a precios o en condiciones iguales o mejores que los de mercado.

Fuente: elaboración propia.

(1) Las rentabilidades pasadas no garantizan rentabilidades futuras.

Inscrito en el Registro Administrativo de la D.G.S. con el nº F0997

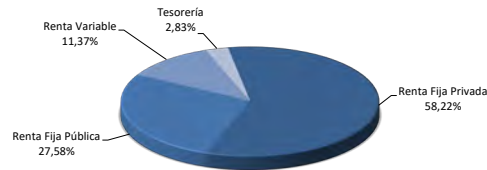
Entidad Gestora: Deutsche Zurich Pensiones, Entidad Gestora de Fondos de Pensiones, S.A., NIF A-61502282. Inscrita en el R.M. De Madrid, T36.845, F.51, S.8, H. M-659497, I.2

Datos del Plan de Pensiones

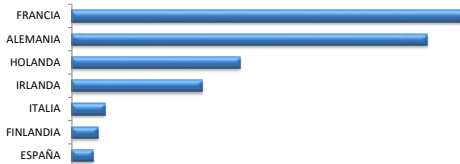
Categoría Inverco	Renta Fija Mixta	
Índice de Referencia	54.0% EGB0 + 36.0% MLEMU	
Fecha de Adscripción del Plan	GOVERNMENT (EG00) + 10.0% SX5T	
Fondo Adscrito	17/05/2013	
Gestora del Fondo	DB Previsión 17, F.P.	
Depositorio del Fondo	Deutsche Zurich Pensiones EGFP, SA	
Auditor del Fondo	BNP Paribas Securities Services, Suc. en España	
Gestión Activos Financieros	KPMG Auditores, S.L.	
Inversión mínima inicial	DWS Investments GmbH, Frankfurt am Main/Alemania	
Divisa de denominación	EURO	
Patrimonio	EUROS	10.970.988
Valor de la participación	EUROS	28.390120
Nº de participes		605
Comisión de gestión		1,30% sobre el patrimonio
Comisión de depositaria		0,02% sobre el patrimonio
Otros Gastos 2021-12 (Auditoría, Registro Mercantil, Notario y otros)		0,092% sobre el patrimonio
Código de Producto		73701

Análisis de la cartera 2o Semestre 2021

Cartera por tipo de activos



Distribución geográfica de la renta variable



Principales Valores

Valor	Sector	%
FRANCE GOV 0 25/02/2022	GUBERNAMENTAL	5,55%
BONOS DEL ESTADO 0 45% VTO.31.10.2022	GUBERNAMENTAL	4,10%
FRANCE OAT IL 1,1% 25/07/2022	GUBERNAMENTAL	3,09%
BUONI POLIENNALI TES 5,50% 01/11/2022	GUBERNAMENTAL	2,81%
JPMORGAN CHASE & CO 0,389% 24/02/2028	FINANCIERO	2,07%
MIZUHO 0,214 VTO 07.10.25	FINANCIERO	2,07%
PEPSICO INC 0,5% 06/05/2028	CONSUMO NO CÍCLICO	2,06%
BTPS 1,35% VTO. 15.04.2022	GUBERNAMENTAL	1,99%
BOOKING 0,5 08.03.28	CONSUMO CÍCLICO	1,79%
mitsubishi UFJ 0,872% VTO.07.09.2024	FINANCIERO	1,77%

Fondo	Fecha	Nombre valor	País	Sector	Titulos	Cambio Medio	Efectivo	Plusvalía	Minusvalía	Valor Realización	% Total	Emisora
513	20211231	AC.VIVENDI	FRANCIA	SERVICIOS DE TELECOMUNICACIONES	5.185	23.56	61.649,65	0,00	-60.503,13	61.649,65	0,05%	VIVENDI SA
513	20211231	AC.ALLIANZ SE	ALEMANIA	FINANZAS	3.538	116,77	734.665,70	321.530,25	0,00	734.665,70	0,55%	ALLIANZ SE
513	20211231	AC.ENEL	ITALIA	SERVICIOS DE UTILIDAD PÚBLICA	49.471	8,07	348.572,67	0,00	-50.792,49	348.572,67	0,26%	ENEL SPA
513	20211231	AC.LANXESS	ALEMANIA	MATERIALES	3.501	54,27	190.804,50	805,19	0,00	190.804,50	0,14%	LANXESS
513	20211231	AC.STMICROELECTRONICS	HOLANDA	TECNOLOGÍA DE LA INFORMACIÓN	5.137	235,802,69	147.015,77	0,00	0,00	235.802,69	0,18%	STMICROELECTRONICS NV
513	20211231	AC.LINDE PLC	IRLANDA	MATERIALES	2.509	140,12	767.754,00	416.182,59	0,00	767.754,00	0,58%	LINDE
513	20211231	AC.PORSCH E AG PFD	ALEMANIA	PRODUCTOS DE CONSUMO NO BÁSICO	4.512	56,32	376.481,28	122.350,19	0,00	376.481,28	0,28%	PORSCH E AG
513	20211231	SMURFIT KAPPA GROUP PLC	IRLANDA	INDUSTRIAL	7.899	31,15	382.627,56	136.579,54	0,00	382.627,56	0,29%	SMURFIT
513	20211231	ING GROEP NIEUWAS 2016	HOLANDA	FINANZAS	26.359	8,95	322.686,88	88.776,59	0,00	322.686,88	0,24%	ING GROEP NV
513	20211231	AIR LIQUIDE	FINLANDIA	MATERIALES	2.322	94,22	356.009,04	136.757,00	0,00	356.009,04	0,27%	AIR LIQUIDE SA
513	20211231	BUREU VERITAS SA	FRANCIA	INDUSTRIAL	10.467	21,99	305.427,06	75.295,15	0,00	305.427,06	0,23%	BUREU VERITAS SA
513	20211231	LVMH MOET HENNESSY	FRANCIA	PRODUCTOS DE CONSUMO NO BÁSICO	1.179	174,42	857.133,00	651.492,37	0,00	857.133,00	0,64%	LVMH MOET HENNESSY LOUIS VUITT
513	20211231	ASML HOLDING NV	HOLANDA	INDUSTRIAL	1.776	113,19	1.255.099,20	1.054.082,19	0,00	1.255.099,20	0,94%	ASML HOLDING NV
513	20211231	SAINT GOBAIN	FRANCIA	INDUSTRIAL	2.363	33,64	146.198,81	66.703,99	0,00	146.198,81	0,11%	CIE DE SAINT-GOBAIN
513	20211231	CRH	IRLANDA	INDUSTRIAL	11.395	28,45	530.095,40	205.549,23	0,00	530.095,40	0,40%	CRH PLC
513	20211231	VINCI	FRANCIA	INDUSTRIAL	3.388	72,50	314.779,08	69.163,55	0,00	314.779,08	0,24%	VINCI SA
513	20211231	BNP PARIBAS	FRANCIA	FINANZAS	6.474	49,24	393.424,98	74.661,02	0,00	393.424,98	0,30%	BNP PARIBAS SA
513	20211231	MERCK	ALEMANIA	ASISTENCIA SANITARIA	1.282	95,20	291.014,00	169.971,68	0,00	291.014,00	0,22%	MERCK KGAA
513	20211231	DEUTSCHE BOERSE AG (GR)	ALEMANIA	FINANZAS	2.586	129,97	380.400,60	44.308,18	0,00	380.400,60	0,29%	DEUTSCHE BOERSE AG
513	20211231	CAP GEMINI	FRANCIA	TECNOLOGÍA DE LA INFORMACIÓN	791	89,51	170.460,50	99.654,86	0,00	170.460,50	0,13%	CAPGEMINI SE
513	20211231	ADIDAS AG (GR)	ALEMANIA	PRODUCTOS DE CONSUMO NO BÁSICO	1.252	197,99	317.006,40	69.127,32	0,00	317.006,40	0,24%	ADIDAS AG
513	20211231	DEUTSCHE TELEKOM (GR)	ALEMANIA	SERVICIOS DE TELECOMUNICACIONES	19.555	14,29	319.746,50	39.305,05	0,00	319.746,50	0,10%	DEUTSCHE TELEKOM INT FIN
513	20211231	E.ON AG	ALEMANIA	SERVICIOS DE UTILIDAD PÚBLICA	14.972	9,72	182.538,62	36.997,10	0,00	182.538,62	0,14%	E.ON SE
513	20211231	TOTAL	FRANCIA	ENERGÍA	11.841	39,41	528.463,83	61.868,71	0,00	528.463,83	0,40%	TOTAL SA
513	20211231	SAP (GR)	ALEMANIA	TECNOLOGÍA DE LA INFORMACIÓN	5.352	87,78	668.464,80	198.649,85	0,00	668.464,80	0,50%	SAP SE
513	20211231	PHILLIPS ELECTRONICS	HOLANDA	INDUSTRIAL	4.616	37,80	151.243,24	0,00	-23.252,38	151.243,24	0,11%	KONINKLIJKE PHILIPS NV
513	20211231	TELEPERFORMANCE	FRANCIA	INDUSTRIAL	961	91,82	376.712,00	288.470,01	0,00	376.712,00	0,28%	TELEPERFORMANCE
513	20211231	CRH	FRANCIA	PRODUCTOS DE CONSUMO NO BÁSICO	33,47	409,47	88.252,54	33,00	0,00	88.252,54	0,07%	CRH PLC
513	20211231	SANOFI-AVENTIS	FRANCIA	ASISTENCIA SANITARIA	5.575	90,10	493.833,50	0,00	-8.494,73	493.833,50	0,37%	SANOFI
513	20211231	DAIMLER AG REGISTERED	ALEMANIA	PRODUCTOS DE CONSUMO NO BÁSICO	4.048	59,78	273.604,32	31.599,41	0,00	273.604,32	0,21%	DAIMLER AG
513	20211231	AXA	FRANCIA	FINANZAS	22.507	19,88	589.345,80	141.893,88	0,00	589.345,80	0,44%	AXA SA
513	20211231	IBERDROLA	ESPAÑA	SERVICIOS DE UTILIDAD PÚBLICA	27.974	8,17	291.209,34	62.730,25	0,00	291.209,34	0,22%	IBERDROLA SA
513	20211231	SCHNEIDER ELECTRIC	FRANCIA	INDUSTRIAL	3.424	57,59	590.503,04	393.321,47	0,00	590.503,04	0,44%	SCHNEIDER ELECTRIC SE
513	20211231	INFINEON TECHNOLOGIES AG	IRLANDA	PRODUCTOS DE CONSUMO NO BÁSICO	9.815	15,31	122.091,50	0,00	-452,36	122.091,50	0,09%	INFINEON TECHNOLOGIES AG
513	20211231	DEUTSCHE POST GY	ALEMANIA	SERVICIOS DE UTILIDAD PÚBLICA	10.086	30,13	570.262,44	266.347,45	0,00	570.262,44	0,43%	DEUTSCHE POST AG
513	20211231	WORLDLINE SAFRANCE	FRANCIA	TECNOLOGÍA DE LA INFORMACIÓN	2.725	73,15	133.552,25	0,00	-65.781,16	133.552,25	0,10%	WORLDLINE SAFRANCE
513	20211231	PROSUS NV	HOLANDA	PRODUCTOS DE PRIMERA NECESIDAD	3.042	89,81	223.678,26	0,00	-49.530,46	223.678,26	0,17%	PROSUS NV
513	20211231	NEXI SPA	ITALIA	TECNOLOGÍA DE LA INFORMACIÓN	7.989	15,31	111.766,11	0,00	-10.507,84	111.766,11	0,08%	NEXI SPA
513	20211231	SILTRONIC AG	ALEMANIA	SERVICIOS DE TELECOMUNICACIONES	820	120,38	115.292,00	16.582,74	0,00	115.292,00	0,09%	SILTRONIC AG
513	20211231	INFINEON TECHNOLOGIES GR	ALEMANIA	TECNOLOGÍA DE LA INFORMACIÓN	10.395	35,62	423.700,20	53.383,55	0,00	423.700,20	0,32%	INFINEON TECHNOLOGIES AG
513	20211231	UNIVERSAL MUSIC GROUP NV	HOLANDA	SERVICIOS DE TELECOMUNICACIONES	5.185	0,00	128.484,30	128.484,30	0,00	128.484,30	0,10%	UNIVERSAL MUSIC GROUP NV
514	20211231	CREDIT AGRICOLE	FRANCIA	FINANZAS	17.483	12,80	219.411,65	0,00	-4.429,27	219.411,65	0,17%	CREDIT AGRICOLE ASSRNCES
514	20211231	DAIMLER TRUCK HOLDING AG NUEVAS DIC 21GY	ALEMANIA	PRODUCTOS DE CONSUMO NO BÁSICO	2.024	30,53	65.354,96	3.562,24	0,00	65.354,96	0,05%	DAIMLER AG
Total Renta Variable					342.596		15.549.629	5.758.947	-273.744	15.549.629	11,70%	

Fondo	Fecha	Nombre valor	País	Sector	Nominal Total	Cambio Medio	Efectivo	Plusvalía	Minusvalía	Valor Realización	% Total	Emisora
513	20211231	BTPS 1.35% VTO. 15.04.2022	ITALIA	GOBIERNAMENTAL	2.701,00	100,91	2.724.425,39	1.711,08	0,00	2.727.174,27	2,05%	ITALIAN GOVERNMENT
513	20211231	BONOS DEL ESTADO 0.45% VTO.31.10.2022	ESPAÑA	GOBIERNAMENTAL	5.558,00	101,08	5.615.105,02	1.894,72	0,00	5.619.780,23	4,22%	ESTADO ESPAÑOL
513	20211231	BGB 4% VTO. 28.03.2022	BELGICA	GOBIERNAMENTAL	1.132,000	105,89	1.179.504,77	0,00	-164,48	1.198.470,66	0,89%	BELGIUM KINGDOM
513	20211231	FRANCE OAT IL 1,1% 25/07/2022	FRANCIA	GOBIERNAMENTAL	3.453,473	118,62	4.227.559,05	529.234,70	0,00	4.625.696,44	3,18%	FRENCH REPUBLIC
513	20211231	BUONI POLIENNALI DEL TES 5% 01/03/2022	ITALIA	GOBIERNAMENTAL	1.898,000	102,72	1.947.292,63	604,32	0,00	1.950.135,53	1,46%	REPUBLIC OF ITALY
513	20211231	FRANCE GOV 0.25% VTO. 30.04.2022	FRANCIA	GOBIERNAMENTAL	1.205,000	102,85	1.232.309,55	1.220,81	0,00	1.233.277,00	0,12%	FRANCIA
513	20211231	FRANCE GOV 0.25% VTO. 31.01.2022	FRANCIA	GOBIERNAMENTAL	7.586,000	100,40	7.595.862,44	2.276,56	0,00	7.618.620,56	5,71%	FRENCH REPUBLIC
513	20211231	BONO DEL ESTADO 5.85% VTO. 31.01.2022	ESPAÑA	GOBIERNAMENTAL	1.538,000	103,28	1.628.360,24	0,00	-405,42	1.588.087,12	1,23%	ESTADO ESPAÑOL
513	20211231	FRENCH DISCOUNT T-BILL 0% 15/06/2022	FRANCIA	GOBIERNAMENTAL	1.898,000	100,57	1.904.282,48	588,57	0,00	1.909.344,37	1,43%	FRENCH REPUBLIC
513	20211231	BTPS 1.2% 01/04/2022	ITALIA	GOBIERNAMENTAL	1.889,000	100,89	1.904.042,04	1.060,67	0,00	1.906.844,22	1,43%	REPUBLIC OF ITALY
513	20211231	DUTCH TREASURY CERT 0% 25/02/2022	HOLANDA	GOBIERNAMENTAL	1.966,000	100,26	1.968.360,50	0,00	-750,82	1.970.437,79	1,48%	KINGDOM OF THE NETHERLANDS
513	20211231	BONI POLIENNALI TES 5,50% 01/11/2022	ITALIA	GOBIERNAMENTAL	3.635,000	105,67	3.849.039,92	0,00	-1.021,44	3.850.051,70	2,84%	REPUBLIC OF ITALY
513	20211231	BTPS 1% VTO. 15.07.2022	ITALIA	GOBIERNAMENTAL	1.945,000	100,91	1.970.750,95	553,94	0,00	1.963.175,64	1,48%	BUONI-POLIENNALI DEL TES
Total Renta Fija Pública					36.404,473		37.726.894,98	539.145,50	-2.342,15	38.145.146,01	28,38%	

Fondo	Fecha	Nombre valor	País	Sector	Nominal Total	Cambio Medio	Efectivo	Plusvalía	Minusvalía	Valor Realización	% Total	Emisora
513	20211231	MITSUBISHI UFJ 0.872% VTO.07.08.2024	JAPON	PRODUCTOS DE CONSUMO NO BÁSICO	2.370,000	102,99	2.430.201,05	0,00	-9.624,43	2.431.203,09	1,83%	MITSUBISHI UFJ FINANCIAL GROUP
513	20211231	VODAFONE GROUP PLC 1.8% VTO.29.07.2031	GRAN BRETAÑA	SERVICIOS DE TELECOMUNICACIONES	1.480,000	109,49	1.615.833,17	0,00	-43.317,38	1.615.833,17	1,19%	VODAFONE GROUP PLC
513	20211231	AIB GROUP PLC 1.25% 28/05/2024	IRLANDA	FINANZAS	1.560,000	103,80	1.614.530,98	0,00	-4.503,25	1.614.719,88	1,21%	AIB GROUP PLC
513	20211231	GOLDMAN SACHS GROUP INC 0.25% 26/01/28	ESTADOS UNIDOS	FINANZAS	1.666,000	98,71	1.629.329,29	0,00	-2.635,88	1.620.789,42	1,23%	GOLDMAN SACHS GROUP INC/TCHE
513	20211231	ZIMMER BIOMET HOLDINGS 2.425% 13/12/2026	ESTADOS UNIDOS	INDUSTRIAL	1.460,000	112,15	1.585.826,20	0,00	-51.458,43	1.585.926,22	1,19%	ZIMMER BIOMET HOLDINGS
513	20211231	PEPSICO INC 0.5% 06/05/2028	ESTADOS UNIDOS	PRODUCTOS DE PRIMERA NECESIDAD	2.780,000	102,64	2.820.803,93	0,00	-47.206,62	2.806.213,18	2,12%	PEPSICO INC
513	20211231	OPTUS FINANCE 1.00 20/06/29	AUSTRALIA	FINANZAS	2.340,000	104,22	2.394.200,17	0,00	-68.264,35	2.370.436,85	1,80%	OPTUS FINANCE PTY LTD
513	20211231	FRANCO 0.375 22/03/29	FRANCIA	PRODUCTOS DE TELECOMUNICACIONES	1.840,000	99,82	1.832.001,65	0,00	-27.038,99	1.825.972,21	1,39%	FRANCO COMMUNICATIONS
513	20211231	MIZUHO 0.214 VTO 07.10.25	JAPON	FINANZAS	2.840,000	100,85	2.840.068,78	0,00	-23.934,39	2.840.066,06	2,14%	MIZUHO FINANCIAL GROUP INC
513	20211231	MORGAN STANLEY 1.375% 27/10/2026	ESTADOS UNIDOS	FINANZAS	2.290,000	105,94	2.409.552,43	0,00	-17.126,45	2.408.830,10	1,81%	MORGAN STANLEY
513	20211231	LSEG NETHERLANDS 0.75% VTO.06.04.2023	HOLANDA	FINANZAS	1.230,000	99,66	1.218.287,87	0,00	-20.687,74	1.205.167,16	0,92%	LSEG NETHERLANDS
513	20211231	CHORUS LTD										